

Univerza  
*v Ljubljani* Fakulteta  
*za družbene vede*



**POSLOVNO POROČILO  
FAKULTETE ZA DRUŽBENE VEDE  
ZA LETO 2011**

Ljubljana, februar 2012

## KAZALO

<b>UVOD</b> .....	<b>1</b>
<b>1 ŠTUDIJSKO PODROČJE</b> .....	<b>1</b>
1.1 DODIPLOMSKI ŠTUDIJ .....	1
1.1.1 Analiza letnih ciljev .....	1
1.1.2 Realizacija izvedbenih nalog .....	5
1.2 PODIPLOMSKI ŠTUDIJ .....	6
1.2.1 Analiza letnih ciljev .....	7
1.2.2 Realizacija izvedbenih nalog .....	8
1.3 VSEŽIVLJENJSKO IZOBRAŽEVANJE NA FDV .....	9
1.3.1 Analiza letnih ciljev .....	9
1.3.2 Realizacija izvedbenih nalog .....	10
<b>2 ZNANSTVENORAZISKOVALNO PODROČJE</b> .....	<b>11</b>
2.1 Analiza letnih ciljev .....	11
2.2 Realizacija izvedbenih nalog .....	15
<b>3 PODROČJE MEDNARODNEGA SODELOVANJA</b> .....	<b>18</b>
3.1 ŠTUDIJSKO PODROČJE.....	18
3.1.1 Analiza letnih ciljev .....	18
3.1.2 Realizacija izvedbenih nalog .....	19
3.2 RAZISKOVALNO PODROČJE .....	19
3.2.1 Analiza letnih ciljev .....	19
3.2.2 Realizacija izvedbenih nalog .....	19
<b>4 KADROVSKA POLITIKA</b> .....	<b>22</b>
4.1 Analiza letnih ciljev .....	22
4.2 Realizacija izvedbenih nalog .....	22
<b>5 KNJIŽNIČNA DEJAVNOST</b> .....	<b>23</b>
5.1 Analiza letnih ciljev .....	23
5.2 Realizacija izvedbenih nalog .....	24
<b>6 ZALOŽNIŠKA DEJAVNOST</b> .....	<b>26</b>
6.1 Analiza letnih ciljev .....	26
6.2 Realizacija izvedbenih nalog .....	26
<b>7 INFORMACIJSKA DEJAVNOST</b> .....	<b>27</b>
7.1 Analiza letnih ciljev .....	27
7.2 Realizacija izvedbenih nalog .....	27
<b>8 FINANČNO PODROČJE</b> .....	<b>28</b>
8.1 Analiza letnih ciljev .....	28
8.2 Realizacija izvedbenih nalog .....	29
<b>9 ODNOSI Z JAVNOSTMI</b> .....	<b>30</b>
9.1 Analiza letnih ciljev .....	30
9.2 Realizacija izvedbenih nalog .....	31
<b>10 DRUGE DEJAVNOSTI NA FAKULTETI</b> .....	<b>32</b>
10.1 Analiza letnih ciljev .....	32

10.2 Realizacija izvedbenih nalog .....	32
<b>PRILOGE K 1.1: Kazalci o pedagoškem procesu na dodiplomskih programih .....</b>	<b>34</b>
<b>PRILOGE K 1.2: Kazalci o pedagoškem procesu na podiplomskih programih .....</b>	<b>63</b>
<b>PRILOGE K 2: Kazalci za raziskovalno področje .....</b>	<b>66</b>
<b>PRILOGE K 4: Kazalci kadrovske politike .....</b>	<b>70</b>
<b>PRILOGE K 5: Kazalci Osrednje družboslovne knjižnice Jožeta Goričarja.....</b>	<b>72</b>
<b>PRILOGA K 8: Izjava o oceni notranjega nadzora javnih financ .....</b>	<b>77</b>
<b>PRILOGA 9: Povzetek finančnega rezultata fakultete za leto 2011 .....</b>	<b>80</b>
<b>PRILOGA 10: Poročilo o spremljanju in zagotavljanju kakovosti Fakultete za družbene vede za leto 2011, sprejeto na 9. seji senata 5. 3. 2012.....</b>	<b>81</b>

## UVOD

Fakulteta za družbene vede (FDV) posluje na podlagi Zakona o visokem šolstvu, Statuta Univerze v Ljubljani (UL) in svojih Pravil o organizaciji in delovanju. Izvaja dodiplomske in podiplomske študijske programe, ki jih je sprejela UL ter akreditiral Svet za visoko šolstvo RS in znanstvenoraziskovalno dejavnost. Poslovno poročilo je sprejel senat FDV na svoji 9. seji 5. 3. 2012.

Poslovno poročilo za leto 2011 je narejeno po področjih delovanja fakultete, kar pomeni, da zajema izobraževalno dejavnost (dodiplomski in podiplomski študij ter vseživljenjsko izobraževanje), znanstvenoraziskovalno dejavnost (programsko, temeljno in aplikativno raziskovanje), mednarodno sodelovanje na izobraževalnem in znanstvenoraziskovalnem področju ter knjižnično, založniško in druge dejavnosti. V prvem delu vsakega poglavja je analiza letnih ciljev dejavnosti, v drugem delu pa pregled realizacije izvedbenih nalog, ki so bile zapisane v poslovnem načrtu za leto 2011. Poročilo so pripravili sodelavci strokovnih služb v sodelovanju s prodekanom in tajnikom fakultete. Letno poročilo zaključuje priloga Komisije za samoocenjevanje kakovosti z naslovom Poročilo o spremljanju in zagotavljanju kakovosti Fakultete za družbene vede za leto 2011.

FDV je poslovno leto 2011 zaključila uspešno.

## 1 ŠTUDIJSKO PODROČJE

### 1.1 DODIPLOMSKI ŠTUDIJ

#### 1.1.1 Analiza letnih ciljev

#### **Analiza vpisa in zaključevanja študija**

Zadnjih sedem študijskih let (od leta 2004) beležimo upad števila študentov na prvostopenjskih programih. Skupaj z absolventi je rednih študentov 2520 (lani 2648, predlani 3022, pred tremi leti 3436), na kar vpliva manjši vpis študentov v prvi letnik in dejstvo, da je 22,37 % rednih in 3,43 % izrednih študentov 4. letnika bolonjskih programov diplomiralo že v zadnjem letniku študija in niso vpisali (podaljšanega) absolventskega staža, kar je tudi eden od ciljev bolonjskega sistema in pomembno vpliva na vpis na drugostopenjske programe. S prehodnostjo študentov nismo zadovoljni: iz 1. v 2. letnik jih na različnih programih napreduje med 16,98 % in 86,67 % (kar je v povprečju za 3 % manj kot lani in kar 10 % manj kot predlani; najvišja prehodnost je primerljiva s prehodnostjo v študijsko leto 2010/11, 16,98 % pa je do sedaj najnižja prehodnost na prenovljenih programih). Letošnja generacija študentov prenovljenih programov iz 1. v 2. letnik napreduje slabše tudi v primerjavi z zadnjo generacijo študentov starih programov, in sicer letos 54,41 %, lani 57,83 %, predlani 67,3 % (zadnja generacija na starih programih 66,6 %).

V letošnjem letu se v 4. letnik vpisuje četrta generacija bolonjskih študentov (v prvi letnik vpisana v študijskem letu 2008/09, prva generacija pa v 2005/06), za katero se pričakuje, da bo študij zaključila v letošnjem študijskem letu. V študijskem letu 2011/12 se je v zadnji letnik (3. letnik visokošolskega oz. 4. letnik univerzitetnih programov) brez ponavljanj in pavziranja vpisalo 47,73 % študentov (295), kar je manj kot v zadnjih treh letih (takrat je bil delež 55 oz. 59 %). Tudi v primerjavi z zadnjimi generacijami starih študentov (63 %) se delež zmanjšuje in kaže, da s prenovo nismo dosegli enega temeljnih ciljev novega sistema – boljše prehodnosti zaradi sprotnega dela in sprotnega preverjanja znanja.

To ugotovitev podpira tudi podatek, da je v študijskem letu 2010/11 le 16,13 % rednih in 5,26 % izrednih študentov tretje generacije bolonjskih programov diplomiralo v štirih letih, kar je celo manj kot lansko in predlansko leto (lani 22,66 % oz. 6,18 %, predlani 37,96 % oz. 7,91 %).

Trend velikega števila diplomantov se je v letu 2011 nekoliko spremenil, saj se je število diplomantov v primerjavi s prejšnjim letom, ko je bilo število diplomantov največje v celotnem času delovanja fakultete, zmanjšalo za 15 %, kar pa je še vedno 28 % več kot pred tremi leti (letos je diplomantov 714, v letu 2010 jih je bilo 840, predlani 805, pred tremi leti 558). Na spremembo trenda vpliva zmanjševanje števila študentov bolonjskih programov in dejstvo, da je večina študentov zadnje generacije starih programov študij zaključila v preteklem letu, ko so še imeli status študenta. Skladno s pričakovanji se je število diplomantov starih programov v primerjavi s prejšnjim letom zmanjšalo (letos 238, lani 437, predlani 520). Kljub temu, da jih bomo še naprej spodbujali k dokončanju študija (motivacijski seminarji, obvestila, individualni pogovori ...), ne pričakujemo povečanja njihovega števila, saj se z leti prekinitve manjšajo možnosti dokončanja študijske poti. V desetletnem obdobju je povečanje števila diplomantov še vedno izjemno veliko, saj smo v povprečju imeli 606 diplomantov, v letu 2011 je njihovo število 18 % nad povprečjem.

Glede na število diplomantov smo organizirali **deset podelitev diplomskih listin**, in sicer: 21. 1. , 25. 2. , 18. 3. , 8. 4., 6. 5., 27. 5., 17. 6., 11. 11., 25. 11. in 16. 12., na katerih smo podelili listine tistim, ki so diplomirali med 6. 9. 2010 in 14. 9. 2011. Na podelitvah so sodelovali tudi slavnostni govorniki: asist. dr. Boštjan Udovič, doc. dr. Uroš Svete, izr. prof. dr. Gregor Tomc, asist. dr. Jelena Juvan, doc. dr. Maša Filipovič Hrast, izr. prof. dr. Andrej A. Lukšič, izr. prof. dr. Vlado Mihelj, izr. prof. dr. Marjan Smrke, izr. prof. dr. Tanja Oblak Črnič, red. prof. dr. Karmen Erjavec, doc. dr. Zdenka Šadl, doc. dr. Mojca Pajnik, doc. dr. Žiga Vodovnik, doc. dr. Ana Bojinović Fenko, izr. prof. dr. Karmen Šterk, izr. prof. dr. Alenka Krašovec, doc. dr. Vesna Laban, red. prof. dr. Melita Poler Kovačič, doc. dr. Tomaž Deželan.

V koledarskem letu 2011 je **diplomiralo 714 študentov** samostojnih programov na FDV, od tega **473 študentov bolonjskih programov** (73 oz. 18% več kot lani) ter 30 študentov dvopredmetnih programov, ki smo jih na starih programih izvajali skupaj s FF.

Pri vpisih za štud. leto 2011/12 smo UL posredovali predlog za **omejitev vpisa**, ki ga je na predlog predstojnikov oddelkov in kateder sprejel senat fakultete, za pet programov rednega študija, ki so za 30 % in več presejali število razpisnih mest. Na rednem študiju je imela slaba polovica programov v prvem prijavnem roku zadostno ali nekoliko večje število študentov (razen Analitske politologije, Družboslovne informatike, Analitske sociologije,

Evropskih študij – družboslovni vidiki, Kulturologije, Politologije – analiza politik in javne uprave ter Sociologije – kadrovskega menedžmenta). Za fakulteto v celoti je bila želja po vpisu na naše programe na rednem študiju enaka številu ponujenih mest, na izrednem študiju pa je bila le 18,3%. Letos (že sedmo leto zapored) nismo zapolnili vseh vpisnih mest na izrednem študiju in prvič nismo razpisali 6 študijskih programov. Trend zmanjševanja vpisa na izredni študij želimo ublažiti z ustvarjanjem modulov vseživljenjskih izobraževalnih seminarjev oz. programov.

Do konca leta smo **vpisali 2816 študentov dodiplomskega študija**, obravnavali pa **1450** raznih študentskih **prošenj**.

### **Tutorski sistem**

Na prvi stopnji nadaljujemo izvajanje tutorstva z minimalnim koordiniranim delovanjem. V začetku leta so tutorji sodelovali pri predstavitvah študijskih programov (sejem Informativa in informativni dan), izvedena so bila formalna in neformalna srečanja s študenti prvih in višjih letnikov. Januarja, maja in junija smo zbirali polletna poročila tutorjev učiteljev, študentom tutorjem smo izdali potrdila o sodelovanju. Konec junija je bilo na zboru tutorjev sprejeto tutorsko poročilo za študijsko leto 2010/11, ki ga je septembra obravnaval in potrdil senat fakultete, opravljena je bila tudi razprava o aktualnih problemih tutorstva. Tutorji so bili maja vabljeni na posvet, septembra pa na usposabljanje za koordinatorje tutorstva, ki ju je organizirala Univerza v Ljubljani. Z novim študijskim letom je koordinacijo tutorskega sistema prevzela doc. dr. Ana Bojinović Fenko, katedre so imenovalle tutorje učitelje za študijsko leto 2011/12, študentski svet pa tutorje študente (na osnovi razpisa). Predstavniki Službe za dodiplomski študij in predstavnica kariernega centra so 29. 9. 2011 sodelovali na izobraževanju za študente in učitelje tutorje, ki sta ga organizirala Študentski svet (ŠS) FDV in koordinatorica tutorstva. Na sestanku tutorjev učiteljev in študentov so sprejeli načrt dela za novo študijsko leto in se dogovorili o aktivnostih za na prvi študijski dan.

### **Praktično usposabljanje na programih prve stopnje**

Nadaljevali smo z izvajanjem nalog v zvezi s **praktičnim usposabljanjem**. Študentje imajo vsak dan v času uradnih ur možnost urejanja tripartitnih pogodb za izvedbo prakse.

### **Podaljšanje akreditacije programov**

Na osnovi sklepa senata iz oktobra 2010 o ustavitvi reakreditacije študijskih programov, ki so predvidevale uvajanje večjih sprememb, smo v začetku leta 2011 intenzivno pričeli s pripravami na postopek podaljšanja akreditacije obstoječih študijskih programov. Opravili smo več pogovorov s predstavniki in direktorico Nacionalne agencije za kakovost v visokem šolstvu (NAKVIS), ki je z novimi merili za akreditacijo zavodov in študijskih programov postavil okvir izvedbe postopka. Na osnovi njihovega poziva smo pričeli s pripravo podatkov za evidenčni vnos študijskih programov, ki je posnetek trenutnega stanja izvajanja akreditiranih programov in delovanja fakultete ter služi kot osnova za postopek podaljšanja akreditacije. Senat fakultete je 10. 1. 2011 sprejel rokovnik opravil, strokovne službe pa so pričele s pripravo potrebne dokumentacije. V pomoč nam je bil sestanek, ki je bil 11. januarja organiziran na Univerzi v Ljubljani, podane pa so bile usmeritve za pripravo dokumentacije.

Dokumentacija zajema naslednja področja: podatke o zavodu, področja presoje, vpetost v okolje, delovanje zavoda, informacije o kadrih, informacije o delovanju študentov, opis materialnih pogojev, zagotavljanje kakovosti, podatke o prvi akreditaciji študijskih programov, podatke o vseh elementih študijskih programov in učne načrte za vse predmete. Pri pripravi so sodelovale vse strokovne službe fakultete. Študijske službe so v marcu pripravile osnutek učnih načrtov vseh predmetov (na podlagi stanja v tekočem študijskem letu in akreditiranega programa) ter jih posredovale v dopolnitev nosilcem in potrditev katedram. Da bi realizirali sklep senata o dvigu kakovosti, so bili nosilci in katedre pozvani, da ob pripravi učnih načrtov navedejo ustrezne znanstvene reference odgovornih nosilcev ter pripravijo pregled oblik dela in pridobljenih kompetenc za posamezni letnik študijskega programa. Po potrditvi evidenčnega vnosa s strani Univerze v Ljubljani in NAKVIS-a, smo v strokovnih službah pričeli s pripravo dokumentacije za podaljšanje akreditacije študijskih programov, ki ji je bilo potrebno priložiti ustanovitveni akt, dokazila o izvolitvah v naziv za vse sodelujoče v pedagoškem procesu, samoevalvacijsko poročilo, seznam evidenc, analize izsledkov anket, finančno poročilo, letni program dela, dokazila o kakovosti in podobne dokumente, s katerimi dokazujemo formalno in vsebinsko zasnovo fakultete in študijskih programov. Dokumentacijo, ki je bila posredovana predstojnikom kateder, so obravnavali, dopolnili in potrdili na Komisiji za dodiplomski študij 19. aprila. Senat je podaljšanje akreditacije potrdil 9. 5. 2011, Senat Univerze v Ljubljani pa je 7. junija imenoval poročevalca. Na osnovi mnenja smo dokumentacijo dopolnili in jo posredovali v obravnavo senatu UL, ki jo je na seji 14. 9. 2011 potrdil in posredoval NAKVIS-u. Decembra smo posredovali še nekaj pojasnil v zvezi s podaljšanjem akreditacije. Postopek trenutno še ni zaključen, saj nas skladno z merili za akreditacijo programov čaka še postopek zunanje evalvacije in obravnave na NAKVIS-u.

### **Komisije na dodiplomskem študiju**

Organizirali smo tudi devet sej Komisije za dodiplomski študij, in sicer 1. 2., 22. 3., 19. 4., 24. 5., 21. 6., 2. 9., 27. 10., 22. 11. in 20. 12. Komisija je poleg ustaljenih tematik (pritožbe študentov, dodelitev posebnih statusov, obravnava predmetnika, pogojev za napredovanje v višji letnik, predloga za omejitve vpisa, predloga študijskega koledarja, prošenj za šesto opravljanje izpita ...), ki jih je senat tudi podprl, po pooblastilu senata skupaj s predstavniki kateder pregledala in potrdila predlog podaljšanja akreditacije študijskih programov. Komisija se je informirala o kazalnikih pedagoškega procesa, načrtovanih aktivnostih, ki se vežejo na vpis študentov (informativni dan ...), procesu nastajanja meril za izvedbo pedagoškega dela, stanju vpisa po prvi, drugi in tretji prijavi, dogajanju v zvezi z akreditacijo študijskih programov. Opravila je poglobljeno razpravo o šestem opravljanju izpitov in pogojih napredovanja v višji letnik. Z oktobrom je članom komisije potekel mandat, imenovani so bili novi člani, ki so bili s preteklim delom komisije seznanjeni v obliki poročila, prejeli pa so tudi nekatera priporočila.

**Komisija za Prešernove nagrade** je bila z letom 2011 razširjena z dodatnim članom (zaradi pričakovanega povečanja števila diplomskih del, ki bodo kandidirala za nagrado). Pod predsedovanjem doc. dr. Branka Iliča je v presojo dobila 49 diplomskih del, ki so bila na Fakulteti za družbene vede zagovorjena v času od 1. septembra 2010 do 31. avgusta 2011. Opravila je več presoj in dopisnih obravnav. Dodatnih predlaganih nalog s programov, ki za zaključek študija nimajo predvidenih diplomskih del, komisija ni prejela. Predlagana dela je Komisija presojala v skladu z merili iz pravilnikov o podeljevanju Prešernovih nagrad

študentom Univerze v Ljubljani in Fakultete za družbene vede. Komisija je na septembrski seji ocenjevanje zaključila in dve deli predlagala za univerzitetno Prešernovo nagrado. Nagrado je prejel Leo Sokolovič, na ravni fakultete pa je 10 kandidatov prejelo fakultetno nagrado oziroma priznanje.

**Disciplinska komisija I. stopnje** je na predlog pedagogov in zahtevkov prodekanje izpeljala 3 seje, na katerih je bilo obravnavano 21 študentov oz. primerov kršitve plagiatorstva (kršitve s področja zaščite avtorskih pravic in intelektualne lastnine). V veliki večini je šlo za napačno citiranje in neustrezno navajanje virov. Komisija je za takšno kršitev kot sankcijo izrekla opomin, v primeru težjih kršitev pa so bili izrečeni ukori.

### **Skrb za študente s posebnimi statusi**

Udeležili smo se treh posvetov in delavnic na temo problematike študentov s posebnimi potrebami. Aprila je seminar organizirala Fakulteta za upravo (Novosti v zakonodaji invalidskega varstva za študente s posebnimi potrebami), v maju je v okviru tutorskega dneva delavnico organizirala Univerza v Ljubljani (Osnove svetovanja študentom s posebnimi potrebami), julija pa Karierni center UL (karierni dnevi za študente invalide).

#### *1.1.2 Realizacija izvedbenih nalog*

<b>Letni cilji</b>	<b>Izvedbene naloge</b>	<b>Realizacija</b>
<b>Priprava in reakreditacija programov prve stopnje</b>	Delavnice in ostale oblike sodelovanja z NAKVIS-om o pripravi dokumentacije in izpolnjevanju obrazcev za podaljšanje akreditacije.	Realizirane delavnice za podaljšanje akreditacije programov, v teku so delavnice za akreditacijo zavoda.
	Priprava predloga predmetnikov in ostale dokumentacije za podaljšanje akreditacije po programih, pridobivanje ustreznih odgovorov kateder ter priprava končnega predloga sprememb programov za NAKVIS.	Realizirano.
	Obravnava vseh faz postopka podaljšanja akreditacije na sestankih Komisije za reakreditacijo programov in Komisije za dodiplomski študij, nato pa še na senatu FDV ter posredovanje v odločanje UL.	Realizirano. Odločanje na UL je končano, v teku je še obravnava na NAKVIS-u.
<b>Izobraževanje pedagogov glede na aktualno problematiko</b>	Glede na zanimanje in aktualno problematiko se organizirajo seminarji oz. predavanja, npr. ravnanje s problematičnimi študenti, duševnimi motnjami študentov, pisanje učbenikov ipd.	Potekala so dogovarjanja, tečaji še niso bili organizirani, ker smo večino časa posvetili pripravi dokumentacije za podaljšanje akreditacije programov.
<b>Koordiniranje tutorskega sistema</b>	Razpis za tutorje v štud. I. 2011/12	Ralizirano.
	Tutorske ure, sestanki in usposabljanja tutorjev učiteljev in študentov, posveti in izobraževanja za tutorje na zunanjih institucijah (OPCIJA).	Realizirano. Tutorji so se udeležili posveta in usposabljanja na UL.
	Srečanja tutorjev s kandidati za vpis (informativni dan), s študenti 1. letnikov in po potrebi s študenti višjih letnikov.	Realizirano.

	Priprava polletnih poročil tutorjev, zbor tutorjev (samoevalvacija, sprejem končnega poročila, sprejem programa 2011/12) in priprava letnega poročila o tutorstvu za senat FDV, izdaja potrdil tutorjem.	Realizirano.
<b>Povečanje števila diplomantov/ skrajševanje časa trajanja študija</b>	Motivacijski seminarji o zaključevanju študija; oktobra je treba obvestiti katedre in jih povabiti k organizaciji motivacijskih seminarjev za absolvente posameznega programa. Na željo katedre pri izvedbi sodeluje Služba za dodiplomski študij.	Po obvestilu iz naslednje točke je v pripravi srečanje s študenti, ki nimajo več statusa, imajo pa še možnost opravljati študijske obveznosti.
	Obveščanje absolventov o iztekanju starih programov: SDŠ pošlje vsem absolventom, ki v zadnjih 5 letih niso zaključili študija, pismo, v katerem jih seznanja z iztekanjem starih programov in jih povabi k dokončanju študija.	Realizirano. Poslano 619 povabil (536 povabil študentom, ki so študij prekinili za več kot 2 leti in 83 študentom, pri katerih še ni minilo 2 leti).
<b>Informiranje o študijskih programih</b>	Sodelovanje s Službo za odnose z javnostmi v zvezi z obiski in predstavitvami programov po srednjih šolah.	Realizirane vse do sedaj predvidene predstavitve. V teku je dogovarjanje za nove.
	Vse vpise opravimo le prek spleta; služba za dodiplomski študij objavi telefonske številke za specifične vpisne probleme.	Realizirano.
	Z vpisi v višji letnik začnemo v začetku izpitnega obdobja, saj se marsikateri predmet na fakulteti zaključi brez izpita in je nesmiselno, da študenti predolgo čakajo na vpis, če izpolnjujejo vpisne pogoje.	Delno realizirano, z vpisi v višji letnik smo začeli 18. 7., ker smo s postopki priprave urnikov in pedagoških obremenitev zamujali zaradi priprave dokumentacije za podaljšanje akreditacije programov.
	Študentom višjih letnikov posameznih programov predstavniki kateder predstavijo program in letnik, v katerega študenti prehajajo; predlagamo, da na predstavitvi obvezno sodelujejo tutorji (študenti in učitelji) in predstojniki, lahko pa tudi ostali pedagogi na katedri.	Ni realizirano, organizirana so bila nekatera neformalna srečanja tutorjev s študenti.

## 1.2 PODIPLOMSKI ŠTUDIJI

V okviru akreditiranih programov 2. stopnje je študij na 2. stopnji potekal nemoteno. Pogoji za vpis v naše drugostopenjske programe ustrezajo predvsem diplomantom 1. stopnje Fakultete za družbene vede, ki imajo končan dodiplomski študij v obsegu 240 KT. Večina ostalih fakultet v Sloveniji izvaja dodiplomske programe v obsegu treh letnikov študija, zato njihove diplome ne ustrezajo vstopnim pogojem za vpis na magistrski študij na FDV. Kljub tem omejitvam pa v študijskem letu 2011/12 beležimo povečan vpis v drugostopenjske programe FDV glede na prejšnji študijski leti. V prvem letu izvajanja programov 2. stopnje, v študijskem letu 2009/10, se je v začetni letnik študija vpisalo 339 študentov, v študijskem letu 2010/11 je bilo v 1. letniku 341 študentov, v letu 2011/12 pa se je to število še povečalo na 375 študentov; od tega jih je 22 na izrednem študiju, ostali pa so na rednem študiju druge stopnje. Ker večina študentov po

zaključku 1. letnika izkoristi možnost vpisa absolventskega statusa, imamo v študijskem letu 2011/12 tudi 364 absolventov druge stopnje.

V letu 2011 so se nadaljevale številne aktivnosti, povezane z podaljšanjem akreditacije drugostopenjskih programov, pri čemer pa je bila smiselna tudi vsebinska prenova in spremembe programov. V prvih dveh letih izvajanja se je pokazalo, da je potrebno programe racionalizirati v finančnem smislu, vendar v okviru zagotavljanja ustreznih kakovostnih standardov. Opravljene so bile obsežne analize študijskih vsebin, pričakovanih ciljev in rezultatov študija in na tej osnovi se pripravili predlogi novih predmetnikov obstoječih programov; nekaj programov pa se je tako spremenilo, da je bilo potrebno začeti postopek akreditacije novih programov. Pri spremembah programov je večji poudarek na individualnem in raziskovalnem delu študentov ter na zmanjševanju obsega organiziranih predavanj pri predmetih. Po temeljitih razpravah po katedrah, oddelkih in raznih komisijah je fakultetni senat v maju 2011 potrdil predmetnike novih programov druge stopnje, po objavi ustreznih navodil in obrazcev Nacionalne agencije za kakovost visokega šolstva pa smo celotno dokumentacijo poslali v nadaljnjo obravnavo na Univerzo Ljubljana. V septembru 2011 smo prejeli poročila in pripombe recenzentov posameznih programov, ki smo jih v celoti upoštevali. Od začetka oktobra 2011 dalje naše predloge programov ocenjujejo svetovalci Nacionalne agencije za kakovost visokega šolstva in na njihove pripombe pripravljamo ustrezna odzivna poročila in utemeljitve sprememb. Postopek akreditacije še ni zaključen, zato ostaja prioriteta naloga v študijskem letu 2011/12.

### *1.2.1 Analiza letnih ciljev*

Podiplomski študij 2. stopnje je enoletni študij, ki je organiziran tako, da bi ga študenti lahko zaključili že v prvem letniku. Ker pa imajo študenti v skladu s Statutom UL pravico do absolventskega leta po zadnjem letniku na vsaki stopnji študija, se jih večina odloči za vpis absolventskega statusa. V prvem letniku jih zato študij zaključi komaj 2 % vpisane generacije (Tabeli 1.2.1 in 1.2.2). Študenti, ki so se vpisali v začetni letnik v študijskem letu 2010/11, so trenutno absolventi.

Uspešnost študija na 2. stopnji lahko ocenjujemo tudi po številu opravljenih izpitov v 1. letniku študija in po povprečni oceni opravljenih obveznosti. V študijskem letu 2010/11 so študenti v 1. letniku študija opravili v povprečju 74 % izpitov, s povprečno oceno 8,7 (Tabela 1. 2. 3). Neopravljene izpite študenti običajno opravijo v času absolventskega statusa.

Uspešnost študija na 3. stopnji študija lahko ugotavljamo na podlagi števila študentov, ki so napredovali v višji letnik brez prekinitve (pavziranja). Interdisciplinarni doktorski študij se je začel izvajati v študijskem letu 2009/10, ko smo imeli izredno veliko vpisanih študentov na tista področja, ki jih pokriva FDV. V prvi letnik smo vpisali 146 doktorskih študentov, samo 57 od teh jih je v študijskem letu 2010/11 napredovalo v 2. letnik in 41 študentov iz prve generacije je v študijskem letu 2011/12 vpisanih v 3. letnik interdisciplinarnega doktorskega študija Humanistika in družboslovje. Podatki v tabeli 1.2.4 vključujejo tudi študente, ki so izkoristili možnost ponovnega vpisa v isti letnik študija, trije so imeli odobren neposredni vpis v 2. letnik doktorskega študija (prepis s »starega« podiplomskega študija), nekateri pa so napredovali v drugi letnik študija po enoletni prekinitvi. Glede na podatke o vpisanih študentih v začetni letnik študija pa lahko ugotovimo, da imamo po treh letih izvajanja tretjestopenjskega programa 243

doktorskih kandidatov. Poleg teh še 92 študentov in študentk zaključuje »stari« podiplomski doktorski program.

Do 30. 9. 2016 bomo imeli na podiplomskem študiju diplomante, ki bodo dosegali različne ravni izobrazbe in različne nazive. Vsi, ki bodo uspešno zaključili predbolonjski doktorski študij, in vsi, ki bodo zaključili 3. stopnjo študija z uspešnim zagovorom doktorata, bodo pridobili znanstveni naslov »doktor znanosti«. Poleg teh bodo študij zaključevali še študenti starih študijskih programov za pridobitev naziva »magister/magistrica znanosti«, hkrati pa bodo diplomanti bolonjskih programov 2. stopnje dosegali strokovne naslove glede na absolvirani drugostopenjski program študija. V letu 2011 je vpisani program uspešno zaključilo 141 podiplomskih študentov (Tabela 1.2.5)

### 1.2.2 Realizacija izvedbenih nalog

Letni cilji	Izvedbene naloge	Realizacija
<b>Priprava in reakreditacija programov druge stopnje</b>	Delavnice in ostale oblike sodelovanja z NAKVIS-om o pripravi dokumentacije in izpolnjevanju obrazcev za podaljšanje akreditacije.	Realizirano.
	Priprava predloga predmetnikov in ostale dokumentacije za podaljšanje akreditacije po programih, pridobivanje ustreznih odgovorov skrbnikov programov 2. stopnje oz. kateder in priprava končnega predloga sprememb programov za NAKVIS.	Realizirano.
	Obravnava vseh faz postopka podaljšanja akreditacije na sestankih Komisije za reakreditacijo programov ter Komisije za magistrski študij in VŽU, nato pa še na senatu FDV in posredovanje v odločanje UL.	Realizirano.
<b>Skrajšanje povprečnega časa podiplomskega študija</b>	Izvedba metodoloških seminarjev za kakovostno pripravo dispozicije doktorata.	Realizirano.
	Izvedba seminarjev za kakovostno prijavo teme magistrskega dela na 2. stopnji študija.	Seminar bo izveden v zimskem izpitnem obdobju – februar 2012.
	Organizacija »osvežitvenih« seminarjev za študente, ki so študij prekinili za več let – predlagali bomo za ponudbo VŽU.	Ni bilo izvedeno.
<b>Krepitev informiranosti študentov in bodočih študentov/promocija podiplomskih programov FDV</b>	Predstavitev 2. in 3. stopnje študija na sejmju »Informativa«.	Realizirano.
	Informiranje javnosti v tiskanih medijih o razpisu programov 2. in 3. stopnje v letu 2011/12.	Realizirano.
	Izvedba informativnih dnevov za 2. in 3. stopnjo.	Realizirano.

## 1.3 VSEŽIVLJENJSKO IZOBRAŽEVANJE NA FDV

### 1.3.1 Analiza letnih ciljev

#### **Prijavljen program 2010/11**

V okviru programa Vseživljenjsko izobraževanje so bile v **študijskem letu 2010/2011** na Fakulteti za družbene vede prijavljene naslednje **neformalne oblike izobraževanja**:

- 40 tečajev v obsegu 10 ur;
- 4 delavnice v obsegu 3,5 ure;
- 3 seminarji v obsegu 6 ur;
- 2 vsebinska modula v obsegu 3 x 10 ur;
- 2 jezikovna tečaja v obsegu 60 ur (uvodni in nadaljevalni tečaj ruskega jezika);
- 2 jezikovna tečaja v obsegu 20 ur (tečaj Francoski jezik in tečaj Osnove španščine za uspešen študij in delovanje v Španiji).

#### **Prijavljene formalne oblike izobraževanja:**

- 31 predmetov na dodiplomskem izrednem študiju.

Od prijavljenih oblik izobraževanja so bile uspešno izvedene naslednje:

- Ruski strokovni jezik (8 prijav);
- Nadaljevalni tečaj ruskega jezika (1 prijava);
- 2 predmeta dodiplomskega izrednega študija: Temelji filozofije (1 prijava) in Novinarsko sporočanje II (1 prijava).

Tečaja v obsegu 20 ur zaradi premajhnega števila prijavljenih nista bila izvedena.

#### **Dodatni letnik**

V študijskem letu 2010/11 je dodatni letnik vpisalo 11 kandidatov. Skupaj so vpisali 105 predmetov različnih programov dodiplomskega izrednega študija.

Trije kandidati, ki so vpisali obveznosti dodatnega letnika za vpis na 2. stopnjo programa Družboslovna informatika, so bili na predlog katedre za Družboslovno informatiko in sklep UO FDV oproščeni plačila stroškov.

Od enajstih kandidatov je ena kandidatka zaključila vse obveznosti dodatnega letnika in se vpisala na program 2. stopnje, ena od kandidatk pa je odstopila.

Tudi v študijskem letu 2010/11 se je pojavil problem prekrivanja predavanj, saj je urnik pripravljen in prirejen za izredne študente.

#### **Prijavljeni program 2011/12**

V okviru programa Vseživljenjsko izobraževanje so bile v **študijskem letu 2011/12** na Fakulteti za družbene vede prijavljene naslednje **neformalne oblike izobraževanja**:

- 1 tečaj v obsegu 10 ur;
- 11 delavnic v obsegu 3,5 ure;
- 1 seminar o podjetništvu za mlade raziskovalce na FDV;
- 2 jezikovna tečaja v obsegu 60 ur (Ruski strokovni jezik I in II);
- 1 jezikovni tečaj v obsegu 20 ur (tečaj Osnove španščine za uspešen študij in delovanje v Španiji);
- 1 jezikovni tečaj v obsegu 20 ur.

### Prijavljene formalne oblike izobraževanja:

- 38 predmetov na dodiplomskem izrednem študiju.

Od prijavljenih oblik izobraževanja so bile uspešno izvedene naslednje:

- 1 predmet dodiplomskega izrednega študija (Kvalitativno raziskovanje);
- začetni tečaj ruskega jezika (3 prijave, zaključek izvedbe v januarju 2012);
- seminar o podjetništvu za mlade raziskovalce na FDV z naslovom: »Podjetništvo, moja nova pot« (10 prijav).

### Dodatni letnik

V študijskem letu 2011/12 se je v dodatni letnik vpisalo 20 kandidatov, izbrali pa so skupaj 88 predmetov, ki se izvajajo na izrednem dodiplomskem študiju na različnih programih. Štirje kandidati, ki so vpisali obveznosti dodatnega letnika za vpis na 2. stopnjo programa Družboslovna informatika, so bili na predlog katedre za Družboslovno informatiko in sklep UO FDV oproščeni plačila stroškov dodatnega letnika.

Tudi v 2011/12 se pojavlja problem prekrivanja predavanj, prav tako neenakomerna razporejenost urnikov in s tem obveznosti kandidatov, saj je urnik pripravljen in prirejen za izredne študente. Največ težav je pri predmetih, ki se izvajajo na katedri za Mednarodne odnose.

Z reakreditacijo programov 2. stopnje ne bomo več imeli dodatnega letnika, ampak program za izpopolnjevanje družboslovnega znanja, kjer bo potrebno vložiti več navora s strani skrbnikov programov, da slušatelji programa izberejo predmete, ki se ne bodo prekrivali, saj tudi ta program predvideva vključevanje slušateljev na predmete, ki se že izvajajo v okviru programov prve stopnje. Za razliko od dosedanjega dodatnega letnika, kjer so bili predmeti točno določeni, naj bi pri programu za izpopolnjevanje družboslovnega znanja slušatelji, v sodelovanju s skrbnikom, predmete izbirali iz nabora predmetov programov prve stopnje. Slušateljem bomo v času vpisov v predmete programa za izpopolnjevanje družboslovnega znanja omogočili dostop do podatkov o urnikih in učnih načrtih s splošnim geslom in uporabniškim imenom.

#### 1.3.2 Realizacija izvedbenih nalog

Letni cilji	Izvedbene naloge	Realizacija
<b>Izoblikovanje ponudbe in izvajanje vseživljenjskega učenja FDV</b>	Promocija VŽU FDV v tednu VŽU EU (maj 2011) in celo leto.	Realizirano.
	Priprava novih vsebin (delavnice, seminarji) kateder.	Realizirano.
	Priprava programa vseživljenjskega učenja za študijsko leto 2011/12 in promocijskega gradiva; ponudba za konkretne naročnike (ideje), nadaljnja promocija ponudbe (JS, KS).	Realizirano.

Analiza VŽU:

1. Kljub promocijskim aktivnostim (mesečno pošiljanje ponudbe organizacijam po elektronski pošti, promocija v okviru Slovenske kadrovske zveze in Alumni kluba KM ter v času tedna VŽU) je zanimanje za to vrsto izobraževanja majhno.
2. Omenjeno je posledica stanja v okolju (zmanjšanje sredstev za izobraževanje na strani organizacij).

3. Kot smo napovedali lani, smo ponudbo, ki je bila po informacijah naročnikov neprofilirana, v poletnih mesecih 2012 profilirali. K sodelovanju smo povabili vse katedre. Ponudba je posledično bolj vsebinsko povezana, vendar po obsegu zelo zmanjšana, saj ne izvajalci ne katedre niso sodelovali v velikem obsegu. Kot ključni razlog za nesodelovanje so tako predstojniki kot izvajalci navajali preobremenjenost s tekočimi pedagoškimi in raziskovalnimi obveznostmi in s procesom reakreditacije.
4. V lanskem letu smo pripravili tudi ponudbo za 2 znana naročnika, vendar se ta, zaradi omejitev sredstev za izobraževanje, po prejemu ponudb nista odločila za sodelovanje. Uspešno je bil pripravljen in izveden seminar za mlade raziskovalce FDV »Podjetništvo, moja nova pot«, ki smo ga pripravili v skladu z zahtevami MVŠZT.

V prihodnje bomo kakovost izboljšali z naslednjimi ukrepi:

- z oblikovanjem ponudbe za leto 2012/13;
- s ponovno promocijo v tednu VŽU v maju 2012 (brezplačna delavnica) s ciljem doseganja večje prepoznavnosti;
- trenutno teče priprava komunikacijsko-trženjskega načrta, ki jo za področje VŽU pripravljajo študenti pod vodstvom doc. dr. Urše Golob. Rezultati bodo nedvomno v pomoč pri nadaljnjem razvoju VŽU FDV.

## 2 ZNANSTVENORAZISKOVALNO PODROČJE

### 2.1 Analiza letnih ciljev

Na področju financiranja raziskovalnih programov in projektov v letu 2011 je bilo v luči varčevalnih ukrepov in stanja na področju javnih financ sprejetih precej ukrepov, ki so posegli v že obstoječe in podpisane pogodbe z ARRS. Eden prvih takšnih je bil v februarju, ko je Ministrstvo za visoko šolstvo, znanost in tehnologijo v okviru svojih pristojnosti sprejelo odločitev, da v proračunu za leti 2011 in 2012 ne nameni sredstev za spodbujanje izvajanja pedagoško-raziskovalnega sodelovanja ter povečanja raziskovalne aktivnosti v domačem in mednarodnem prostoru.

**Vpetost raziskovalcev v pedagoški proces** je bila finančna spodbuda ARRS, ki je s tem ukrepom v preteklih letih želela spodbuditi prenos rezultatov znanstvenoraziskovalnega in strokovnega dela v študijske programe in vanje pritegniti tudi čiste raziskovalce oz. raziskovalce z javnih raziskovalnih zavodov oz. inštitutov. **Pogodbe za povečan obseg**, ki so že bile sklenjene do konca trajanja programov s fiksnim številom letnih raziskovalnih ur na programsko skupino in so bile izplačane na podlagi povečane raziskovalne aktivnosti članic/-nov programskih skupin (PS) v projekte RS in EU, so bile tako ukinjene. UL je na pobudo članic na ARRS poslala s strani rektorja podpisan dopis, v katerem so izrazili nestrinjanje z ukinitvijo sofinanciranja programskih skupin zaradi povečane raziskovalne aktivnosti v RS in EU, in nekaj časa tudi nismo podpisali aneksov, vendar do nadaljnjega sofinanciranja skladno s temeljno pogodbo vseeno ni prišlo. Pri nalogih za plače smo morali vodje raziskovalnih programov pozvati, da tega dela ur (kljub že sklenjen krovni pogodbi) v letu 2011 niso več razporejali. Ta dva ukrepa sta FDV IDV prizadela za okoli 120.000 €.

Hkrati s tema dvema ukrepoma je Ministrstvo za visoko šolstvo, znanost in tehnologijo odločilo, da se sredstva za ARRS, sprejeta v okviru letnih proračunov, namesto raziskovalnim vpjetostim

namenijo povečanju projektnega financiranja. Kljub temu je bil razpis v letu 2011 za leto 2012 glede na višino sredstev, v primerjavi s preteklim letom in odobrenimi projekti v letu 2011, za polovico nižji (z 22.300.000,00 € v letu 2011 na 11.000.000,00 € za leto 2012), kar se bo odrazilo v rezultatih razpisa v letu 2012.

### **Vpetost v projekte EU**

V marcu 2011 je ARRS objavil poziv za posredovanje podatkov o sodelovanju programskih skupin v potekajočih projektih okvirnih programov EU – dodatno sofinanciranje programskih skupin v letu 2011. Na podlagi posredovanih podatkov, ki smo jih pripravili v sodelovanju z mednarodno službo, je ta sredstva prejelo 7 programskih skupin v skupni višini 74.707,88 €, kar je za dobrih 22.000 € več sredstev kot preteklo leto. Sredstva so bila namenjena za pokrivanje stroškov blaga in storitev ter amortizacije.

### **Portal eObrazci ARRS**

Elektronsko prijavljanje na pozive, razpise in oddajo poročil prek spletne aplikacije eObrazci je v letu 2011 zahtevalo povečan obseg dela v pisarni IDV. Kljub v pravilih ARRS zapisanemu dovoljenemu odstopanju +/- 5 ur (do česar na letni ravni pride že pri minimalnem zaokroževanju), elektronski obrazci niso dopuščali odstopanj in smo morali ure za leto 2010 urediti do 1 natančno. Ker se tudi sistem ARRS še dopolnjuje in nadgrajuje, smo raziskovalne ure za leto 2010 uredili šele do sredine marca 2011, ko smo imeli že veliko odprtih vprašanj glede vnosa za obremenitve 2011.

Vsako spremembo, ki jo v vnesemo eObrazce, dobijo z avtomatskim odzivom vsi raziskovalci, za katere se podatki vnašajo. Kljub temu, da predhodno obvestimo vse raziskovalce, da poteka vnos podatkov in da bodo s strani ePortala ARRS dobili informativno e-sporočilo, vsak tak vnos pomeni vznemirjanje zaposlenih pedagogov in raziskovalcev, ki se ob sporočilu odzovejo z vprašanjem bodisi vodji PS, vodji projekta, kadrovske službi ali seveda nam, zakaj je do določene spremembe prišlo. Še posebej veliko je e-korespondence ob vnosu odstotka zaposlitve, ker ARRS prepoznava maksimalno 120% obremenitev, kar pa odstopa od naših dejanskih obremenitev, ki jih omogoča Zakon o visokem šolstvu (33% pedagoška nadobremenitev). Po sedanjih navodilih in zahtevah ARRS smo dolžni vnašati odstotek skupne zaposlitve in odstotek za raziskovalno delo, ki se mora ujemati s pogodbami o zaposlitvi in mora pokriti na projektih/programih razporejene raziskovalne ure. Sistem nas sili v beleženje do 1 ure natančno, pri čemer pa je vrednost raziskovalne ure v višini docentske ure. To povzroča novo vrsto težav pri raziskovalnih programih/projektih, ki imajo neugodno sestavo skupine, saj finančni viri konec leta ne pokrijejo od ARRS zahtevanih raziskovalnih obremenitev.

Vsaka sprememba odstotka raziskovalnih ur na programu/projektu pomeni verižno reakcijo v dolgem procesu vnosa podatka v eObrazce (raziskovalne ure in odstotek zaposlitve), sprememba naloga za plače, sklenitev nove pogodbe o zaposlitvi, spremembo in vnos v skupno bazo raziskovalnih obremenitev ipd.

Veliko nezadovoljstva na področju vnašanja t. i. NRU (načrt razporeditve raziskovalnih ur) in kasneje tudi PRU (poročilo o razporeditvi raziskovalnih ur) v letu 2011 je povzročil tudi sklep ARRS, ki od organizacij, ki so nosilke projekta, zahteva tudi vnos podatkov za vse sodelujoče organizacije, kljub temu da smo to zahtevo utemeljevali kot neupravičeno, saj z medsebojno pogodbo sodelujoče organizacije ta sredstva dobijo neposredno in na razporeditev njihovih ur nimamo vpliva. Ker je ARRS v poskusnem letu 2010 ugotovila, da določenih podatkov ne more zbrati oz. je bila njihova korespondenca s sodelujočimi organizacijami večinoma neuspešna, so

to nalogo ponovno avtomatično dodelili nosilnim organizacijam in spet povzročili dodatno administrativno delo. Na to so vezali še oddajo letnih in zaključnih poročil, ki jih ne bi mogli oddati, dokler teh stvari ne bi uredili, kar je ponovno pomenilo nov časovni pritisk na nosilne organizacije in dodatno delo.

Seznam imetnikov digitalnih certifikatov se je v letu 2011 povzpел že na 106 in se sproti dopolnjuje s tistimi, ki uspejo pridobiti nov projekt oz. se prijavljajo na razpise ARRS.

V marcu 2011 je prišlo do cepitve enega največjih raziskovalnih centrov na FDV IDV – Centra za metodologijo in informatiko, ki jo je ZS IDV potrdil na korespondenčni seji, v februarju pa jo je potrdil tudi senat FDV, z začetkom ustanovitve 1. 3. 2011. Matični center je ohranil ime, dosedanjo predstojnico raziskovalnega centra red. prof. dr. Anuško Ferligoj pa je zamenjal novi predstojnik doc. dr. Gregor Petrič. Ime novonastalega centra je Center za družboslovno informatiko, njegov predstojnik je postal red. prof. dr. Vasja Vehovar (Tabela 2.1 v Prilogi K2: Raziskovalni centri in raziskovalni programi ter njihovi predstojniki oz. vodje).

### **Javno financiranje raziskovalnih programov in infrastrukturnega centra**

Za leto 2011 določena višina pogodb za financiranje raziskovalnih programov in projektov je bila skladno z novelo uredbe, ki jo je Vlada RS v drugi polovici decembra sprejela za leto 2011, znižana pri raziskovalnih in infrastrukturnih programih ter malenkost zvišana na raziskovalnih projektih. Zaradi spremembe višine cene raziskovalne ure smo za vse programe in projekte za leto 2011 prejeli anekse k pogodbi.

Prav tako smo anekse k pogodbi prejeli ob preverjanju izpolnjevanja pogojev za vodje PS, na podlagi katerih je bilo ugotovljeno, da po evidenci ARRS 4 avtomatično ne izpolnjujejo kriterijev. Za dva smo uspešno podali utemeljitve in dodatna dokazila, pri dveh programskih skupinah pa sta se vodji zamenjali. Na podlagi tega poziva in preverjanja je ARRS vodje programov kasneje obvestila, da je znanstveni svet agencije na seji dne 2. 11. 2011 sprejel sklep, da se 3-, 4- in 5-letnim raziskovalnim programom obdobje financiranja podaljša za eno leto. Letni obsegi raziskovalnih programov so ostali nespremenjeni.

Iz naslova infrastrukturnega financiranja raziskovalne dejavnosti smo v okviru MRIC UL (Mreže raziskovalnih infrastrukturnih centrov UL) z Aneksom št. 4 za leto 2011 prejeli dodatna sredstva v višini 485.000,00 €. Ker so sredstva v skladu s pogodbo namenjena izključno za materialne stroške in amortizacijo, so z ARRS in UL potekali intenzivni pogovori o delni porabi teh sredstev tudi za stroške plač in dela, povezanega z infrastrukturnimi aktivnostmi. Dogovori v zvezi s porabo in namenskostjo so preneseni tudi v leto 2012.

### **Javno financiranje temeljnih aplikativnih in podoktorskih projektov**

V mesecu juliju 2011 se je začelo financiranje 1 novega podoktorskega, 1 novega aplikativnega in 7 novih temeljnih projektov, ki smo jih dobili na zadnjem razpisu za sofinanciranje temeljnih, aplikativnih in podoktorskih projektov (20 prijav v prvi fazi – do 9. 11. 2010 in 11 v drugi fazi – do 24. 3. 2011). Pri 4 temeljnih projektih nastopamo kot sodelujoča organizacija. Pri aplikativnem projektu je prišlo do situacije, ko je projekt sicer bil odobren, vendar do podpisa pogodbe z ARRS zaradi neuspele pridobitve zahtevanega deleža sofinancerskih sredstev ni prišlo. ARRS je pri tem ostala rigidna in zagotovila o prejetih sredstvih v prihodnjih letih s strani sofinancerjev

za podpis pogodbe niso zadoščala. Zahtevali so namreč že podpisano pogodbo o sofinanciranju, česar pa nosilcu projekta v sedanjih gospodarskih razmerah ni uspelo pridobiti v zahtevanem roku.

Na nov razpis za temeljne, aplikativne in podoktorske projekte v letu 2012, razpis v letu 2011, smo v prvi fazi (do 15. 12. 2011) poslali 33 prijav – od tega 29 s polnim digitalnim podpisom in 4 prijave s spremljajočo pisno verzijo. Od tega je 10 podoktorskih prijav, 1 aplikativni in 22 temeljnih projektov.

### **Javno financiranje CRP-ov in drugih projektov**

Raziskovalno delo Inštituta za družbene vede je poleg dela v raziskovalnih programih ter temeljnih, aplikativnih in podoktorskih projektih potekalo tudi v CRP-ih ter mednarodnih in tržnih projektih. V letu 2011 so se zaključili 3 CRP-projekti za katere smo tudi uspešno oddali zaključna poročila. Celo leto pričakovanega novega razpisa za CRP-projekte ni bilo, zato bo pritisk raziskovalcev na naslednji razpis, ki naj bil prihodnje leto, zelo številčen.

V okviru IDV je bilo sklenjenih tudi nekaj pogodb za raziskovalne projekte z neposrednimi naročniki. Uspešnejši pri pridobivanju teh naročil so bili: Center za raziskavo javnega mnenja in množičnih komunikacij, Center za proučevanje organizacij in človeških virov, Center za socialno psihologijo in Center za proučevanje mednarodnih odnosov. Kot pomembnejši naročniki raziskav nastopajo razna ministrstva oz. negospodarske družbe, te smo lahko v letu 2011 našeli v 34 projektih. Število projektov, pri katerih je FDV sodelovala z drugimi javnimi raziskovalnimi zavodi, je 12. Možnost nastopanja z družboslovnimi raziskavami na trgu je zaradi aktualne gospodarske situacije zelo omejena.

### **Javno financiranje mladih raziskovalcev**

V letu 2011 je imela FDV z ARRS sklenjenih 26 pogodb o financiranju podiplomskega raziskovalnega usposabljanja. V to številko so zajeti tudi vsi mladi raziskovalci, ki se jim je status zaključil sredi leta, so na mirovanju zaradi porodniškega dopusta oz. imajo podaljšan status mladega raziskovalca brez financiranja.

V letu 2011 je doktoriralo 7 mladih raziskovalcev, od tega je 1 obveznosti opravil v roku, 6 pa v času usposabljanja brez financiranja ARRS, od tega 3 v izrednem podaljšanju.

2 mladima raziskovalkama je potekel dopust za nego in varstvo otroka; 1 mlada raziskovalka je izrabila pravico do dela s krajšim delovnim časom; 1 mladi raziskovalki se je vzpostavil status brez financiranja.

Na Javni poziv za predlaganje kandidatov za mentorje novim mladim raziskovalcem v letu 2012 smo oddali 15 prijavnih vlog. Po napotkih ARRS in UL smo dosledno upoštevali pogoje razpisa in tako delno selekcijo opravili že na FDV. To je spodbudilo širšo razpravo in nezadovoljstvo s strogi pogoji izpolnjevanja kriterijev za mentorje mladim raziskovalcem. Posledično smo ARRS poslali tudi pismo v zvezi z nesprejemljivimi kriteriji in pogoji prijave na družboslovju.

V skladu s sklepom o izboru mentorjev za leto 2012 z dne 26. 7. 2011 nam je ARRS odobrila 1 mentorja za mladega raziskovalca za leto 2012. Neizbrani kandidati za mentorja mlademu raziskovalcu niso vložili pritožb.

## 2.2 Realizacija izvedbenih nalog

### a) OPERATIVNE NALOGE INŠTITUTA ZA DRUŽBENE VEDE (IDV)

Letni cilji	Izvedbene naloge	Realizacija
<b>Izvajanje nacionalnih raziskovalnih programov</b>	Aktivnosti v 12 programskih skupinah (PS), kjer smo nosilci, in v enem raziskovalnem programu, prijavljenem prek druge RO; ponovna prijava 2 PS na ARRS.	V oktobru je potekalo preverjanje vodij PS o izpolnjevanju pogojev za vodjo. Razpisa ARRS ni bilo, ker so s sklepom direktorja ARRS vsem PS v decembru podaljšali obdobje financiranja (ob dokazanem izpolnjevanju pogoja za vodjo + 1 leto).
	Nabava računalniške opreme po centrih.	Realizirano v jesenskem roku.
	Prilagoditev finančnega spremljanja programov in projektov novim zahtevam ARRS.	V decembru sprememba uredbe in cene raziskovalne ure z veljavnostjo za nazaj. Podpisali anekse k vsem ARRS-pogodbam za leto 2011.
<b>Izvajanje infrastrukturnega programa</b>	Opravljanje tekočih nalog infrastrukturnega programa – do leta 2013. Dodatna pogodba za IC v višini 485.000 €.	Realizirano.
<b>Prijavljanje in izvajanje temeljnih, aplikativnih in podoktorskih projektov (TAP)</b>	Sprotno poročanje o rezultatih 11 temeljnih projektov; 2. faza prijav za leto 2011 (uspešno pridobili 7 novih projektov).	Realizirano.
	V letu 2011 se iztečejo 3 aplikativni projekti: 2 z nosilci na FDV, 1 pa z nosilno zunanjo institucijo; 2. faza prijav za leto 2011 (pridobili 2 nova projekta, vendar pri enem do podpisa pogodbe zaradi nezadostne pridobitve sofinancerskega deleža ni prišlo).	Realizirano.
	Podoktorski projekt – 2 projekta; 2. faza prijav za leto 2011 (uspešno pridobili 1 podoktorski projekt).	Realizirano.
	Na zadnjem razpisu za leto 2011 smo prijavi 20 projektov, februarja 2. faza prijav za leto 2011, uspešno pridobili skupno 9 raziskovalnih projektov – financiranje s 1. 7. 2011.	Realizirano.
	Priprava dokumentacije in priprave na e-oddajo prijav projektov za 2. Fazo. Do 15. 12. 2011 oddali 33 prijav za 1.	Realizirano.

	fazo razpisa za leto 2012.	
<b>Prijava na aktualne razpise ARRS in drugih ministrstev</b>	Obveščanje raziskovalcev o odprtih in aktualnih razpisih.	Realizirano.
<b>Prijava CRP-ov: Konkurenčnost Slovenije 2007–2010</b>	Izdelava zaključnih in letnih raziskovalnih poročil za CRP Konkurenčnost Slovenije; sodelovanje na novem razpisu.	Realizirano glede poročil. Razpisa za CRP-projekte ni bilo.
<b>Ohranjanje ravni interdisciplinarnega in razvojnega dela, v katerega bodo vključene druge članice UL</b>	Izvajanje interdisciplinarnih raziskovalnih in razvojnih projektov, v katerih sodelujejo raziskovalci IDV (nosilci z drugih fakultet in institucij); izvajanje projektov, katerih nosilci so raziskovalci IDV (vključeni raziskovalci z drugih fakultet in institucij).	Realizirano.
<b>Povečanje števila prijav za kandidate za mentorje mladim raziskovalcem (razpis ARRS)</b>	Na razpis za pridobitev mladih raziskovalcev za leto 2012 smo oddali 15 prijav; 2 sta bili zavrženi zaradi neizpolnjevanja pogojev; odobrena 1 prijava.	Realizirano. Na ARRS poslali protestno pismo v zvezi z nesprejemljivimi kriteriji izbora kandidatov za mentorja na družboslovju.
	Promoviranje programa »mladi raziskovalec« po raziskovalnih centrih in spodbujanje k oddaji kakovostnih prijav.	Realizirano. Na seji ZS IDV v novembru sprejet protokol prijave za MR.
	V letu 2011 smo zaposlili 5 mladih raziskovalcev, od tega je 1 MR prišel skupaj z mentorjem z Univerze na Primorskem.	Realizirano. Pogodbe sklenjene s 1. 11. 2011. 1 MR je sklenil pogodbo s 1. 12. 2011.
<b>Pridobitev mladega raziskovalca iz gospodarstva</b>	Prijava na razpis za mlade raziskovalce iz gospodarstva, katerih mentorji so raziskovalci na IDV (predvidoma 2 MR v letu 2011).	Nerealizirano – prišlo do prekinitve pogodb zaradi zaostrene finančne situacije v podjetjih, s katerimi so MR imeli pogodbe. Prva MR iz gospodarstva, ki je zaključila usposabljanje že v 2010, je doktorirala.
<b>Evidenca raziskovalnih ur – register raziskovalcev; raziskovalne zmogljivosti</b>	Vnašanje evidenc raziskovalnih ur, ki je bilo z ARRS preneseno na RO: <ul style="list-style-type: none"> <li>- vnos raziskovalnih ur po PS, IC, TAP in podoktorskih projektih;</li> <li>- vnos odstotka skupne zaposlitve in deleža za raziskovalno delo za posameznika.</li> </ul>	Realizirano. Dodatna obremenitev, ki zahteva povečan obseg dela v pisarni IDV.

b) RAZVOJNE NALOGE INŠTITUTA ZA DRUŽBENE VEDE (IDV)

Letni cilji	Izvedbene naloge	Realizacija
-------------	------------------	-------------

<b>Ohranjanje trenda rasti števila mednarodnih objav in citiranosti znanstvenih del</b>	Redno oddajanje člankov v mednarodne znanstvene in strokovne revije ter posledično doseganje večje odmevnosti naših raziskovalnih dosežkov v mednarodni znanstveni in strokovni javnosti.	Realizirano. Število objav narašča.
	Organizacija pogovorov z izkušenimi znanstveniki o tem, kako napisati in objaviti kakovosten članek za tujo znanstveno revijo.	Realizirano.
<b>Intenziviranje povezav med strokovnimi službami (še posebej pisarne IDV in administrativnega osebja)</b>	Iskanje sinergij in intenzivno povezovanje strokovnih služb, ki podpirajo znanstvenoraziskovalni proces.	Realizirano – poteka konstantno.
	Sodelovanje v zaključni fazi uvajanja sistema poslovne inteligence.	Vnos podatkov še vedno poteka v excellove dokumente. Težnja k nadgradnji VIS-a.
<b>Prehod na elektronsko oddajanje in podpisovanje prijav v okviru ARRS</b>	Pridobivanje digitalnih certifikatov za nove nosilce projektov.	Realizirano. Poteka ob vsakem razpisu in sproti.
	Svetovanje oz. usposabljanje potencialnih prijaviteljev za uporabo portala (e-aplikacije).	Realizirano. Poteka ob vsakem razpisu in sproti.
<b>Vpetost raziskovalcev v pedagoški proces</b>	Skrb za sodelovanje raziskovalcev v pedagoškem procesu in pedagogov pri znanstvenoraziskovalnem delu.	Realizirano – poteka konstantno. Dodatna sredstva za vpetost v pedagoški proces so bila v letu 2011 ukinjena.

c) NALOGE, ki jih izvajamo kot tržno dejavnost ali dejavnost zunaj ožjega strokovnega področja INŠTITUTA ZA DRUŽBENE VEDE (IDV)

<b>Letni cilji</b>	<b>Izvedbene naloge</b>	<b>Realizacija</b>
<b>Seznanitev MR s podjetniškimi priložnostmi po koncu usposabljanja</b>	Izvedba tečaja podjetništva za MR.	Realizirano.
<b>Uveljavljanje raziskovalne dejavnosti v okviru prizadevanj KO(s)RIS</b>	Sodelovanje pri aktivnostih, ki jih vodstvo KORIS-a izvaja za izboljšanje razmer, v katerih delujejo javni raziskovalni zavodi in raziskovalni inštituti posameznih fakultet slovenskih univerz.	Realizirano.
<b>Uveljavljanje raziskovalne dejavnosti v okviru prizadevanj KRRD UL</b>	Sodelovanje pri aktivnostih, ki jih vodstvo UL izvaja v stikih z ARRS in MVZT.	Realizirano.
<b>Povečanje priliva finančnih sredstev iz tržnih raziskovalnih projektov</b>	Okrepitev stikov s potencialnimi naročniki tržnih raziskav; predstavitev izsledkov raziskovalnega dela strokovni in laični javnosti.	Realizirano.

	Povečanje skrbi za popularizacijo družboslovnega raziskovanja in poudarjanje učinkovitosti praktičnih rešitev, ki jih lahko ponudijo družboslovne raziskave pri iskanju odgovorov na zapletena vprašanja izhoda iz krize in spodbujanja ponovnega razvoja (družbene inovacije).	Realizirano.
--	---	--------------

### 3 PODROČJE MEDNARODNEGA SODELOVANJA

#### 3.1 ŠTUDIJSKO PODROČJE

##### 3.1.1 Analiza letnih ciljev

Služba za mednarodno sodelovanje je sledila letnim ciljem ter jih v največji možni meri izpolnila.

Z Univerzo v Rotterdamu smo soorganizirali mednarodno poletno šolo, finančno podprto v okviru Erasmusovega intenzivnega programa, ki so se je udeležili dva študenta in en profesor FDV. Študentje so za uspešno opravljene obveznosti, ki so vključevale tudi raziskovalni del, prejeli 5 ECTS.

Pripravili smo dva informativna dneva za študij v tujini, kjer smo predstavili partnerske institucije, možnosti štipendiranja in vlogo nacionalne agencije pri programih mobilnosti. Vsakega od informativnih dnevov se je udeležilo več kot 100 študentov. Pogovori s študenti kažejo, da se študentje o možnostih izmenjave informirajo med seboj in si posredujejo informacije z informativnega dne, vendar pa načeloma raje prihajajo na govorilne ure, ker menijo, da na ta način dobijo ne le splošne informacije, pač pa tudi podrobnejše podatke o študiju na instituciji, kamor se odpravljajo.

Za gostujoče študente smo organizirali dva orientacijska dneva, na katerih smo jim predstavili pogoje študija na FDV, način nabora predmetov, spletni referat, knjižnico, študentsko organizacijo in študente tutorje. Orientacijskega dneva ob začetku študijskega leta se je, vključno z gostujočimi študenti ostalih članic UL, ki bodo del obveznosti opravili na FDV, udeležilo okrog 150 študentov, ob pričetku drugega semestra pa okrog 50.

Sodelovanje s partnerskimi institucijami tako v EU kot izven nje smo okrepili. V letu 2011 je bila na podlagi podpisanih bilateralnih pogodb dana možnost za študij na partnerskih institucijah 326 študentom FDV in enakemu številu študentov s partnerskih institucij na FDV.

Možnosti za izmenjavo profesorjev so bile razpisane v okviru programov Erasmus, Basileus, Connec, Lotus in v okviru meduniverzitetnega sodelovanja. Možnost gostovanja je bila dana najmanj 110 profesorjem FDV v tujini in nekaj večjemu številu tujih profesorjev na FDV, predvsem zaradi novih programov EU, ki v tej fazi omogočajo le mobilnost v eno smer. Pri izvedbi mobilnosti kot problem še vedno zaznavamo velike obveznosti pedagoškega osebja na domači instituciji in premajhno finančno podporo pri izvedbi mobilnosti.

Na usposabljanju administrativnega osebja je bila na FDV ena oseba s tuje partnerske univerze.

Na šestih »monitoring« obiskih partnerskih institucij smo izmenjali podatke o študijskih programih za gostujoče študente, preverili možnosti nastanitve študentov, delovanje študentskih organizacij in se seznanili s specifikami organizacijske strukture posamezne institucije.

V študijskem letu 2010/11 je bilo ponujenih 38 predmetov v angleškem jeziku, v študijskem letu 2011/12 pa 41.

Sodelovanje na konferencah strokovnih združenj (EAIE, NAFSA, IIE) se je omejilo zgolj na e-komunikacijo, saj sredstev za udeležbo na rednih srečanjih in konferencah žal nimamo.

### 3.1.2 Realizacija izvedbenih nalog

Letni cilji	Izvedbene naloge	Realizacija
<b>Skrb za mednarodno izobraževalno dejavnost</b>	Posodobitev spletnega referata za tuje študente in vzpostavitev spletnega vpisa tujih študentov.	Ni realizirano zaradi prezaposlenosti izvajalca naročila.
	Sodelovanje s partnerskimi ustanovami v tujini – bilateralne pogodbe o sodelovanju (predvidoma 150), izvedba razpisov za mobilnost, izvedba petih »monitoring« obiskov, aktivna udeležba na dveh srečanjih koordinatorjev programa Erasmus, sodelovanje pri organizaciji in izvedbi IP-projekta.	Realizirano.
	Priprava brošure za tuje študente, urejanje spletne strani mednarodnega sodelovanja, organizacija dveh orientacijskih dni za gostujoče študente.	Realizirano.
	Organizacija informativnega dne za študij v tujini (predstavitev študija v tujini, srečanje domačih in gostujočih študentov, srečanje s študenti, ki so na izmenjavi že bili, predstavitev štipendijskih programov), sodelovanje s tutorji.	Realizirano.

## 3.2 RAZISKOVALNO PODROČJE

### 3.2.1 Analiza letnih ciljev

V letu 2011 smo oddali prijave za 67 mednarodnih projektov, od tega za 9 koordinatorskih in 58 partnerskih. V primerjavi z letom 2010 se je število prijav povečalo za 72 %, medtem ko je stopnja realizacije 149%. Odobrenih je bilo 18 projektov, od tega 7 koordinatorskih in 11 partnerskih. Stopnja učinkovitosti je 28%. Število odobrenih projektov se je v primerjavi s preteklim letom povečalo za 12 %.

V letu 2011 smo izvajali 50 mednarodnih projektov, od tega 16 projektov 6. in 7. Okvirnega programa, 11 projektov LLP, 3 projekte ESS, 12 projektov iz drugih programov EU ter 8 drugih mednarodnih projektov.

V letu 2011 smo začeli izvajati 14 novih mednarodnih projektov, medtem ko se je 11 projektov končalo. Oddali smo 18 zaključnih in 25 vmesnih finančnih poročil.

V letu 2011 smo uspešno zaključili 4 revizije finančnega poslovanja mednarodnih projektov.

### 3.2.2 Realizacija izvedbenih nalog

Letni cilji	Izvedbene naloge	Realizacija
-------------	------------------	-------------

<b>Vzpostavitev informacijske točke o mednarodnih projektih (MP) na intranetu FDV</b>	Priprava protokola za prijavo in izvajanje mednarodnih projektov na FDV.	Ni realizirano – predstavljeno v leto 2012.
	Priprava finančnih navodil po vrstah mednarodnih projektov.	Ni realizirano – predstavljeno v leto 2012.
	Priprava seznama preteklih in sedanjih mednarodnih projektov na FDV za objavo na intranetu.	Realizirano.
	Noveliranje in priprava predstavitve UL FDV kot partnerja v projektu v angl. jeziku za objavo na intranetu.	Ni realizirano – predstavljeno v leto 2012.
	Priprava predlog dokumentov, potrebnih za prijavo in izvajanje mednarodnih projektov.	Realizirano.
	Vzpostavitev enotnega in centralnega arhiva celotne vsebinske in finančne dokumentacije zaključenih mednarodnih projektov na FDV, najprej v papirni obliki, ki naj bi ji v naslednjih letih sledila nadgradnja na elektronskih nosilcih.	Ni realizirano – predstavljeno v leto 2012.
<b>Prijava projektov na mednarodne in EU razpise</b>	Sodelovanje z ustreznimi strokovnimi službami na UL (vodenje usklajenega in enovitega postopka prijavljanja mednarodnih projektov; iskanje nacionalnih in tujih partnerjev za skupne prijave mednarodnih projektov).	Realizirano – 65 dopisov z dokumentacijo je bilo poslano na UL.
	Spremljanje razpisov Evropske komisije: 7. OP, ESS, LLP, razpisi drugih DG.	Realizirano – obvestila so bila poslana na e-naslove pedagogov in raziskovalcev FDV enkrat mesečno.
	Spremljanje drugih mednarodnih razpisov (ASO-AT, ESF itd.).	
	Obveščanje zaposlenih na FDV o aktualnih mednarodnih razpisih.	
	Vodenje evidence napovedanih prijav novih mednarodnih projektov.	Realizirano.
	Prijava 40–50 novih mednarodnih projektov (od tega 5–10 koordinatorskih) in ohranjanje stopnje uspešnosti odobrenih prijav iz preteklih let (20–25 %).	Realizirano – prijavljeno je bilo 67 projektov, od tega 9 koordinatorskih in 58 partnerskih projektov. Stopnja uspešnosti je bila 27%, saj je bilo odobreno 18 projektov, od tega 7 koordinatorskih projektov.
	Kontinuirano komuniciranje z EK (v primeru koordinatorskih projektov).	
	Redno komuniciranje s koordinatorji projektov (v primeru partnerskih projektov) v fazi prijave, evalvacije in pogajanj.	
	Priprava tehnične dokumentacije prijav novih projektov.	
	Priprava finančnih načrtov novih projektov.	
Spremljanje evalvacijskih postopkov in priprava potrebne dokumentacije za 2.		

	fazo prijave mednarodnih projektov. Priprava dokumentacije za proces pogajanja z razpisnikom (v primeru odobrenih koordinatorskih projektov).	
<b>Administrativno, tehnično in finančno vodenje in izvajanje projektov</b>	Sodelovanje z ustreznimi strokovnimi službami na UL (vodenje usklajenega in enovitega postopka izvajanja mednarodnih projektov; priprava poročil in evidenc o mednarodnih projektih).	Realizirano – poteka konstantno.
	Vodenje evidence mednarodnih projektov, ki se izvajajo in ki so se že končali.	Realizirano.
	Sodelovanje z ustreznimi strokovnimi službami na FDV.	Realizirano – poteka konstantno.
	Evidentiranje, spremljanje, usklajevanje in priprava kadrovske dokumentacije zaposlenih na mednarodnih projektih.	Realizirano – sodelovanje z IDV in Računalniškim centrom pri vzpostavitvi skupne baze podatkov raziskovalnih obremenitev.
	Finančno načrtovanje in računovodsko usklajevanje (pregled knjigovodskih listin in izplačil) za potrebe mednarodnih projektov.	Realizirano – poteka konstantno.
	Priprava pilotskega spremljanja namenskosti porabe sredstev na treh različnih mednarodnih projektih v sodelovanju z računovodsko službo.	Realizirano – priprava 4 tipskih projektov za pilotsko spremljanje namenske porabe sredstev.
	Strokovni pregled in/ali priprava pravnih podlag za izvajanje mednarodnih projektov (konzorcijska in temeljna pogodba/sporazum).	Realizirano.
	Priprava tehnične dokumentacije za začetek izvajanja novih projektov.	Realizirano – priprava načrta izvajanja za 14 novih projektov.
	Redni sestanki z vodji koordinatorskih projektov.	Realizirano – opravljeni so bili redni mesečni sestanki z vodji koordinatorskih projektov – skupaj 32 sestankov.
	Redni sestanki z vodji partnerskih projektov.	Realizirano – opravljeni so bili redni 3-mesečni sestanki v vodji partnerskih projektov – skupaj 46 sestankov.
	Priprava vmesnih in končnih finančnih poročil ter potrebne dokumentacije za revizije MP.	Realizirano – za 50 mednarodnih projektov smo pripravili 25 vmesnih in 18 končnih finančnih poročil; priprava dokumentacije za revizijo 4 projektov.
<b>Zagotavljanje kakovostnega in strokovnega projektnega menedžmenta</b>	Pridobivanje novih veščin in kompetenc s področja projektnega menedžmenta – udeležba 1 osebe na izobraževalnem seminarju v tujini in 1 osebe na strokovnem srečanju v tujini; udeležba na izobraževalnih seminarjih v Sloveniji.	Realizirano – 1 oseba se je udeležila 1 izobraževalnega seminarja v tujini. Vodja SMEUP sodelovala kot predavateljica na posvetu ARRS o vodenju projektov 7. Okvirnega programa.
	Organizacija 4 strokovnih seminarjev za vodje raziskovalnih centrov in vodje mednarodnih projektov s področja vodenja mednarodnih projektov	Ni realizirano – predstavljeno v leto 2012.

## 4 KADROVSKA POLITIKA

### 4.1 Analiza letnih ciljev

V letu 2011 je bilo na fakulteti zaposlenih skupaj 277 delavcev, od tega na pedagoškem področju 119, na znanstvenoraziskovalnem 76, na strokovnem 62 ;20 je bilo zunanjih dopolnilnih delavcev. Število zunanjih pogodbenih delavcev za izvedbo študijskih programov je bilo 119 (1., 2. in 3. stopnja), 129 pa je bilo zaposlenih, ki študijske programe izvajajo na podlagi avtorskih ali podjemnih pogodb. Do razlike med poslovnim načrtom za leto 2011 in realizacijo (tako pri zunanjih pogodbenih sodelavcih kot pri izvajalcih na podlagi avtorskih in drugih pogodb) je prišlo zaradi nepredvidenih zunanjih izvajalcev (tudi tujih) na programih 2. stopnje in zaradi uvedbe novega letnika 3. stopnje. Zaposlitev za določen čas smo imeli na pedagoškem področju 12, na znanstvenoraziskovalnem 68 in na strokovnem področju 8.

V letu 2011 smo nadaljevali z usposabljanjem zaposlenih, kot tudi s preventivnimi zdravstvenimi pregledi zaposlenih v skladu z oceno tveganja na delovnem mestu.

Vsi zastavljeni letni cilji so bili v celoti realizirani, z izjemo informacijske skupne baze, ki je v fazi dokončanja.

Konec leta 2011 smo začeli z aktivnostmi za ustanovitev kariernega centra fakultete za pomoč in svetovanje študentom pri razvoju kariere in pri iskanju priložnosti za vse oblike zaposlovanja.

### 4.2 Realizacija izvedbenih nalog

Letni cilji	Izvedbene naloge	Realizacija
<b>Priprava strokovnih usmeritev za izvajanje kadrovske politike v srednjeročnem obdobju</b>	Nadaljevanje aktivnosti za pripravo in sprejem strategije kadrovske politike FDV za obdobje 2010–2016.	V fazi dokončanja, predvidoma do konca študijskega leta (30. 9. 2012).
<b>Povečevanje kompetenc zaposlenih</b>	Interno usposabljanje zaposlenih na področjih znanj in veščin za učinkovitejše izvajanje delovnih procesov na fakulteti.	Realizirano.
<b>Izboljšanje podpore ključnim procesom in vodenju</b>	Nadaljevanje sodelovanja v projektu priprave skupne baze podatkov in informacij o zaposlenih v enoten informacijski sistem za potrebe fakultete.	V fazi dokončanja, predvidoma do konca študijskega leta (30. 9. 2012).
<b>Profesionalni razvoj zaposlenih</b>	Priprava rednih poročil in analiz o kadrih za vodstvo fakultete.	Realizirano.
	Izvajanje letnih razgovorov z vsemi zaposlenimi v strokovnih službah.	Realizirano.
	Dodatno izobraževanje in usposabljanje za delavce, ki jim določena znanja in veščine manjkajo, oziroma za delavce, ki bodo prevzeli nove zadolžitve na drugih področjih	Realizirano.

	delo ali na področju vodenja.	
	Okrepitev pozitivnih odnosov, medsebojna pomoč in sodelovanje s strokovnimi službami ter organizirana in hkrati učinkovita podpora pedagoškemu in raziskovalnemu procesu na fakulteti in zunaj nje.	Realizirano.
<b>Okrepitev sodelovanja z drugimi članicami in Univerzo</b>	Strokovni sestanki na UL in srečanja z drugimi članicami Univerze.	Realizirano, srečanja vsake tri mesece z vsemi članicami UL in kadrovske službe Univerze.
<b>Prilagoditev aktov fakultete s področja delovnih razmerij</b>	Določitev organizacijskih enot in delovnih mest, ki izvajajo naloge v obliki stalne pripravljenosti.	Realizirano.
<b>Zagotavljanje pogojev za delo zaposlenih</b>	Izvajanje zdravstvenih pregledov zaposlenih v skladu z oceno tveganja na delovnem mestu.	Realizirano.

## 5 KNJIŽNIČNA DEJAVNOST

### 5.1 Analiza letnih ciljev

Za potrebe študijskega procesa na fakulteti zagotavljamo najmanj dva izvoda obveznega študijskega gradiva (za študijsko leto 2011/12 5520 izvodov učbenikov oz. povprečno 3,8 izvoda na naslov) ter povezavo med katalogom knjižnice in učnim načrtom v spletnem referatu (inovativno povezovanje podatkov). Za izboljšanje učnega uspeha študentov se angažiramo z različnimi oblikami izobraževanja (skupinskimi, individualnimi, v knjižnici in pri predmetih na fakulteti) in tutorstva za informacijske vire. Program izobraževanja prilagajamo za različne skupine uporabnikov, pripravili pa smo tudi 4 spletne učilnice (Iskanje citatov, Informacijska pismenost I, EndnoteWeb, Priprava Google DOcs).

Na področju digitalne knjižnice svoje napore usmerjamo v dopolnjevanje dveh digitalnih zbirk (Dela FDV in Družboslovna besedila – 812 novih dokumentov). Sodelujemo tudi v konzorcijih za nabavo e-virov, bodisi s finančnim vložkom bodisi z nabavo tiskanih naslovov, ki so podlaga konzorcijev. Samostojno nakupujemo pet zbirk za področja družboslovja. Na spletni strani knjižnice je omogočeno iskanje po zbirki Seznam predmetnih oznak ODKJG v angleščini in slovenščini: [http://www.odk.fdv.uni-lj.si/Oznake\\_odkjg/oznakeodkjg.asp](http://www.odk.fdv.uni-lj.si/Oznake_odkjg/oznakeodkjg.asp), ki omogoča tudi povezave s predmetnih oznak na zapis v lokalnem katalogu ODKJG. Razvojno smo se usmerili v prijavljanje in izvajanje dodatnih projektov (v 2011 najpomembnejši OSICD) ter izvajanje dodatnih tržnih storitev po naročilu (bibliografije, iskanje citatov po naročilu).

Predstojnica knjižnice je prevzela vodenje Komisije za razvoj knjižničnega sistema na UL. Knjižnično-informacijski sistem UL deluje na osnovi sodelovanja in koordinacije dejavnosti visokošolskih knjižnic prek delovnih skupin na različnih področjih. ODKJG dejavno sodeluje pri vseh delovnih skupinah ter tako vpliva na delovanje in razvoj knjižnične dejavnosti na UL.

## 5.2 Realizacija izvedbenih nalog

### a) NALOGE V PODPORO STRATEŠKIM CILJEM FDV IN ODKJG

Letni cilji	Izvedbene naloge	Realizacija
<b>Kvalitetna podpora študentom</b>	Odprta izposoja 66 ur/teden, spletno naročanje in rezerviranje gradiv, medbibliotečna izposoja in dobava e-dokumentov.	Na izposoji izvedenih 188.415 transakcij, od tega 59.785 naročil in rezervacij gradiva. Medbibliotečno posojenih 628 enot gradiva.
<b>Zagotovitev dostopa do študijskega gradiva za vsak predmet</b>	Nakup obveznega študijskega gradiva na 1. in 2. stopnji.	Nabavljenih novih 722 izvodov študijskega gradiva. Skupaj je v knjižnici 12019 izvodov študijskega gradiva, povprečno 3,7 izvodov na naslov.
	Kreiranje zapisov za učbenike in povezave z učnimi načrti.	Povezave realizirane, dostop iz spletnega referata in na strani knjižnice: <a href="http://www.odk.fdv.uni-lj.si/Katalogi/Katalogi.htm#predmeti11">http://www.odk.fdv.uni-lj.si/Katalogi/Katalogi.htm#predmeti11</a> .
<b>Nabava tiskanih gradiv in elektronskih informacijskih virov</b>	Organizacija nabave revij in zbirk: prijava na javni razpis ARRS, koordinacija konzorcijev.	Uspešna prijava na razpisu ARRS: sodelujemo v treh konzorcijih UL (Sage Online, Science Direct, WileyBlackwell), sofinanciramo nakupe zbirk (SocIndex, OVID PsycArticles, Communication & Mass Media Complete).
	Obdelava gradiva (4200 enot).	Formalno in predmetno katalogiziranih 4215 enot gradiva.
	Analiza uporabe gradiva in dokup manjkajočih izvodov.	Analiza opravljena, dokupljenih 230 zelo iskanih naslovov.
	Nabava tiskanih serijskih publikacij.	Javno naročilo izvedeno skupaj s PeF, naročenih 181 naslovov tujih serijskih publikacij.
	Nabava zbirk podatkov in e-revij.	Samostojno kupujemo zbirke: Military & Government Collection, AnthroSource, Political Science Complete, GV IN, IUS Info.
<b>Podpora raziskovalcem in pedagogom na FDV</b>	Kreiranje in redakcija zapisov za strokovne in znanstvene bibliografije zaposlenih na FDV.	Za bibliografijo zaposlenih na FDV smo kreirali 1913 zapisov in redaktirali 967 zapisov.
	Bibliografsko in informacijsko svetovanje, izobraževanje.	Izvedli smo delavnico o iskanju citatov za raziskovalce. Kreirali smo e-učilnici o iskanju citatov in uporabi EndnoteWeb.
	Nabava gradiva za potrebe raziskovalcev.	Za potrebe raziskovalcev smo opravili nakup 354 enot gradiva.
	Storitve po naročilu.	Pripravili smo izpise citiranosti za

		16 raziskovalcev.
<b>Dostop do elektronskih informacijskih virov</b>	Prenova spletišča ODKJG.	Pripravljena je vsebinska zasnova, prenova bo realizirana na novem spletišču fakultete.
	Dopolnjevanje digitalnih zbirk Dela FDV in Družboslovna besedila.	Zbirki smo dopolnili z 812 novimi dokumenti.
<b>Povečanje stopnje informacijske pismenosti študentov</b>	Program izobraževanja za 1. letnike in sodelovanje pri predmetih v višjih letnikih.	Izvedli smo uvodno predavanje za 1. letnike, vodenja po knjižnici, tečaje in sodelovali pri predmetih. Skupaj smo izvedli 117 ur izobraževanja s 1184 udeleženci.
	Sodelovanje pri motivacijskih in metodoloških seminarjih na podiplomskem študiju.	Izvedli smo 1 izobraževanje za doktorske študente ter 2 predstavitvi za tuje študente.
	Tutor za informacijske vire.	Uporabniki prvih in višjih letnikov (13 ur ; 21 študentov).
	E-učilnica za informacijsko pismenost.	Kreirali smo 4 e-učilnice za študente, pedagoge in raziskovalce FDV.
<b>Prenova prostega pristopa</b>	Uvedba RFID-sistema za oznake in izposajo gradiva.	Delno realizirano. V teku je javno naročilo.
	Inventura aktivnega fonda ODKJG.	Nerealizirano. Realizacija preložena v 2012.
<b>Promocija ODKJG in FDV</b>	Sodelovanje pri obeleževanju obletnice FDV, organizacija knjižničnih dogodkov (razstave, predstavitve novosti).	Organiziranih 10 dogodkov z 203 udeleženci.
<b>Spremljanje kakovosti</b>	Anketa o zadovoljstvu in potrebah uporabnikov.	Nerealizirano. Realizacija preložena v 2012.
	Primerjalna analiza kazalcev knjižničnih storitev.	Realizirana primerjava knjižničnih kazalcev ODKJG in knjižnic UL.
<b>Sodelovanje v nacionalnih strokovnih institucijah</b>	Sekcija za visokošolske knjižnice, Svet članic COBISS, Strokovno telo za tujo literaturo ARRS, Nacionalni svet za knjižničarstvo, ZBDS.	Realizirano.
<b>Profesionalni razvoj zaposlenih v knjižnici</b>	Tečaji za delo v sistemu COBISS3: medbibliotečna izposoja, pooblastila za katalogizacijo.	Opravljen tečaj za urednike baze podatkov CONOR (NUK).
	Pedagoško izobraževanje za delo s študenti.	Udeležba na brezplačnih delavnicah o e-izobraževanju.
	Konferenca ZBDS, konferenca COBISS.	Realizirano.

#### b) NALOGE ZNOTRAJ KNJIŽNIČNEGA INFORMACIJSKEGA SISTEMA UL (KISUL)

Letni cilji	Izvedbene naloge	Realizacija
<b>Preoblikovanje knjižničnega sistema UL</b>	Predsedovanje Komisiji za razvoj knjižničnega sistema UL.	Priprava in vodenje 6 sej Komisije. Ustanovitev in usmeritve za 8 delovnih skupin Komisije.
<b>Zagotavljanje kakovostnega delovanja knjižničnega sistema UL</b>	Delo v 6 delovnih skupinah Komisije za razvoj knjižničnega sistema UL, v katerih izvajamo funkcionalnosti knjižničnega sistema UL.	V delovnih skupinah smo vplivali na delovanje DiKUL, na cenik storitev, aktivno smo sodelovali na Študentski areni, sodelovali pri reševanju statusnih in delovno-pravnih vprašanj, koordinirali nakup informacijskih virov.

### c) PRIDOBIVANJE SREDSTEV IN IZVAJANJE DODATNIH NALOG

Letni cilji	Izvedbene naloge	Realizacija
<b>Razpis ARRS</b>	Izvajanje nalog po pogodbi z ARRS za OSIC za družboslovje.	Podpisan aneks k pogodbi z ARRS, zaposlili smo 2 sodelavca, naloge uspešno opravljene.
<b>Tržna dejavnost</b>	Informacijske in bibliografske storitve po naročilu. Katalogizacija gradiva za zunanje naročnike.	Informacijske in bibliografske storitve opravljamo glede na povpraševanje.  V 2011 nismo katalogizirali gradiv za zunanje naročnike.
<b>Donacije</b>	Sodelovanje z zunanjimi ustanovami (npr. z veleposlaništvom ZDA).	V okviru sodelovanja smo izvedli 23 dogodkov (predstavitve, predavanja, obiski – 494 obiskovalcev).
<b>Pridobivanje dodatnih sredstev za izobraževanje</b>	Udeležba na konferenci LILAC (Librarians' Information Literacy Annual Conference).	Erasmusova štipendija za strokovno uposabljanje »Utrecht Network workshop for university librarians«.

## 6 ZALOŽNIŠKA DEJAVNOST

### 6.1 Analiza letnih ciljev

V letu 2011 je bil realiziran cilj ureditve financiranja založniške dejavnosti s strani ustanovitelja, kar omogoča postopno višanje kriterijev kakovosti. Na svetu založbe so bile sprejete odločitve o uvedbi nekaterih postopkov, ki jih omogoča nov način financiranja in ki zagotavljajo dvig kakovosti objavljenih del.

Realiziran je bil tudi eden ključnih letnih ciljev na področju digitalizacije založniškega programa. Založba FDV je slovenskemu tržišču prva ponudila elektronske knjige, prirejene za bralnike, in prvih 40 elektronskih knjig predstavila na Slovenskem knjižnem sejmu v Cankarjevem domu. Elektronske knjige so naletele na nepričakovano pozitiven odziv javnosti; e-knjige založbe FDV so v trenutno edini knjigarni elektronskih knjig, ki ponuja tudi knjige v slovenskem jeziku, vse od začetka njenega delovanja med najbolj popularnimi. Dnevno se dve do tri knjige uvrstijo med deset najbolj priljubljenih, konec decembra smo dosegli dnevni odjem 250 knjig.

Dosežen je bil cilj, da nove knjige istočasno izidejo v tiskani in elektronski obliki, kar pomembno povečuje ponudbo založbe na trgu. Študenti FDV se že pozitivno odzivajo na ponudbo elektronskih knjig, saj so te zanje cenovno sprejemljivejše. V prihodnjem letu bomo širili prodajne poti elektronskih knjig tako, da bodo dostopne za čim več bralnih naprav, ki jih ponuja slovensko tržišče.

### 6.2 Realizacija izvedbenih nalog

Letni cilji	Izvedbene naloge	Realizacija
<b>Oblikovanje strategije razvoja in kriterijev kakovosti založniške dejavnosti FDV</b>	V sodelovanju s svetom založbe se na osnovi sprejetega načina financiranja dejavnosti v okviru danih možnosti oblikujejo nove smernice založniške politike fakultete.	Na svetu založbe je bil sprejet sklep, da se v letu 2012 oblikuje nabor področnih recenzentov, s ciljem dosegati višjo vsebinsko kakovost objavljenih besedil. Kot standardna

		procedura se uvede profesionalna korektura preloma pred tiskom, s ciljem doseganja višjega jezikovnega in pravopisnega standarda objavljenih besedil.
<b>Izdaja 20–25 novih znanstvenih monografij in učbenikov</b>	Izvedba recenzentskih postopkov, zagotovitev finančnih virov, koordinacija uredniškega dela, organizacija priprave za tisk in tiska, zagotavljanje kakovostnih in konkurenčnih storitev.	Realizirano.
<b>Nadaljevanje aktivnosti za objavo prosto dostopnih besedil knjižnih izdaj, ki so starejše od treh let</b>	Pridobivanje soglasij avtorjev, priprava besedil v ustreznem formatu, objava besedil s pridobljenim soglasjem, ureditev povezav iz COBISS-a na strežnik.	Objavljenih je več kot 50 prosto dostopnih elektronskih knjig in 30 plačljivih. Projekt širjenja prodajnih poti in ponudbe elektronskih knjig se nadaljuje v letu 2012.

## 7 INFORMACIJSKA DEJAVNOST

### 7.1 Analiza letnih ciljev

Delo Računalniškega centra je v letu 2011 potekalo v skladu z zastavljenimi cilji in pričakovanji.

Prenovili smo strojno opremo računalniških predavalnic, posodobili aktivno opremo omrežja, vpeljali nove tehnologije za skupinsko delo, elektronsko pošto, varnost omrežja in začeli z prenovo spletne strani fakultete.

V sodelovanju z vsemi strokovnimi službami in zunanjim izvajalcem smo dokončali projekt skupne baze, ki bo omogočal pripravo poročil za vodstvo in elektronsko izmenjavo podatkov o zaposlenih med službami.

Glede na naravo dela se je med letom pojavilo več dodatnih in nenačrtovanih projektov, ki smo jih uspešno sproti izvajali. Stalne operativne naloge smo kljub dodatno povečanemu obsegu dela opravili po načrtu.

### 7.2 Realizacija izvedbenih nalog

#### a) OPERATIVNE NALOGE RAČUNALNIŠKEGA CENTRA (RC)

Letni cilji	Izvedbene naloge	Realizacija
<b>Stalne operativne naloge Računalniškega centra, ki so nujne za doseganje strateških ciljev FDV</b>	Tekoče vzdrževanje celotne računalniške infrastrukture.	Realizirano.
	Tehnična podpora pedagoškemu procesu, raziskovalni dejavnosti, knjižnici, podpornim službam in posameznikom.	Realizirano.
	Tehnična podpora dogodkom na fakulteti.	Realizirano.
	Izvajanje javnih naročil računalniške in druge opreme.	Realizirano.
	Tekoče vzdrževanje spletne strani.	Realizirano.

## b) RAZVOJNE NALOGE RC

Letni cilji	Izvedbene naloge	Realizacija
<b>Razvoj informacijske dejavnosti v podporo ključnim procesom na fakulteti</b>	Sodelovanje pri projektu Skupna baza.	Realizirano.
	Shranjevanje in arhiviranje podatkov zaposlenih.	Se izvaja.
<b>Optimizacija dela z uporabo novih tehnologij, strojne opreme in izobraževanj</b>	Nakup in vzpostavitev omrežnega nadzornega sistema.	Realizirano.
	Anketa o potrebah in zadovoljstvu uporabnikov.	Se izvaja.
	Prenova računalniškega omrežja	Realizirano.
	Sodelovanje z računalniškimi centri članic UL.	Realizirano.
	Zamenjava strežnikov za študijsko informatiko, računovodstvo, KS.	Se izvaja.
	E-učilnica za informacijsko pismenost (pilotski projekt v sodelovanju z ODKJG).	Samostojna realizacija ODKJG.
	Ustrezna izobraževanja zaposlenih v RC.	Realizirano.
	Vzpostavitev portalov po področjih upravljanja fakultete.	Realizirano.
	Sodelovanje pri prenovi spletnih strani fakultete.	Realizirano.
	Usposabljanje zaposlenih za uporabo novih aplikacij.	Realizirano.
	Postavitev sistema za poročanje in analizo (Skupna baza).	Realizirano.
	Prenova spletne strani.	Se izvaja.
	Nakup spletnega strežnika.	Realizirano.

## 8 FINANČNO PODROČJE

### 8.1 Analiza letnih ciljev

Izvedbene naloge finančno-računovodske službe so pretežno potekale v skladu s cilji in pričakovanji, razen na področju vzpostavitve intranetnega dostopa do finančnih podatkov za vodstvo in predstojnike raziskovalnih centrov ter nosilce projektov. Nadaljevanje te aktivnosti bo odvisno od priprave istovrstnih finančnih podatkov v skupnih bazah in od obsega dostopa do skupnih baz, da se delo ne bi podvajalo. V letu 2011 smo s Službo za mednarodne projekte zagotovili spremljanje namenskosti porabe sredstev za štiri tipske mednarodne projekte; namensko spremljanje porabe bomo v letu 2012 še nadgradili in razširili na ostale vrste mednarodnih projektov. Nadaljevali smo z vzpostavljanjem baz podatkov na portalu za mednarodne projekte, katerega cilj je lažji in učinkovitejši pretok podatkov med kadrovske službo in finančno-računovodsko službo ter Službo za mednarodne projekte. Konec leta 2011 smo začeli z implementacijo aplikacije materialnega knjigovodstva v tehnični službi in finančno-računovodski službi, ki je namenjena količinskemu in vrednostnemu spremljanju nabave in

porabe materiala po posameznikih ter prenosu vseh podatkov v stroškovno računovodstvo, s ciljem doseči večjo preglednost porabe sredstev in zmanjšati stroške.

## 8.2 Realizacija izvedbenih nalog

### a) OPERATIVNE NALOGE FINANČNO-RAČUNOVODSKE SLUŽBE

Letni cilji	Izvedbene naloge	Realizacija
<b>Operativne naloge finančno-računovodske službe</b>	Računovodska obdelava (pribl. 18.000 ) izdanih in (pribl. 5.900) prejetih računov.	Realizirano.
	Obračun in izplačilo osebnih prejemkov (pribl. 3.200 obračunanih plač, pribl. 2.000 avtorskih in podjetniških pogodb) ter priprava potrdil in poročil.	Realizirano.
	Kontrola in izplačilo pribl. 750 obračunanih potnih nalogov.	Realizirano.
	Vodenje registra osnovnih sredstev in priprava podatkov za redni letni popis (v registru pribl. 8.300 osnovnih sredstev + pribl. 500 novih letno).	Realizirano.
	Vodenje blagajniškega poslovanja: pribl. 260 blagajniških izdatkov in pribl. 310 blagajniških prejemkov.	Realizirano.
	Priprava finančnih poročil za pribl. 76 ARRS-projektov in pribl. 28 mladih raziskovalcev.	Realizirano.
	Priprava zaključnega računa in računovodskega poročila.	Realizirano.
	Interno poročanje o finančnem stanju posameznih enot fakultete – vodstvu, IDV, vodjem enot; skrb za naložbe denarnih presežkov.	Realizirano.
	Priprava, spremljanje in realizacija finančnega načrta.	Priprava FN 2012 realizirana septembra, spremljanje realizacije FN 2011 v zaključni fazi.
	Priprava statističnih letnih poročil (4 vrste).	Realizirano.
Izterjava neplačnikov: izstavljanje opominov neplačnikom (pribl. 3.000 opominov letno) in samostojno vodenje postopka e-izvršb proti dolžnikom (pribl. 40 letno).	Realizirano.	

### b) RAZVOJNE NALOGE FINANČNO-RAČUNOVODSKE SLUŽBE

<b>Razvojne naloge</b>	Definiranje osnovnih ključev za delitev skupnih stroškov in fiksnih stroškov prostora po temeljnih stroškovnih mestih in pregled finančnih učinkov.	Realizirano.
	Nadaljevanje vzpostavitve baz podatkov na portalu za mednarodne projekte.	Realizirano.
	Vzpostavitev intranetnega dostopa do finančnih podatkov po posameznih stroškovnih mestih za vodstvo, predstojnike raziskovalnih centrov ...	Še poteka.
	Priprava pilotskega spremljanja namenskosti	Realizirano.

	porabe sredstev na treh različnih mednarodnih projektih v sodelovanju s službo za mednarodne in EU-projekte.	
--	--	--

## 9 ODNOSI Z JAVNOSTMI

### 9.1 Analiza letnih ciljev

Prioritete Službe za odnose z javnostmi (SOJ) v letu 2011 so bile poleg rednega dela priprave na 50-letnico fakultete. Za pripravo in izvedbo dejavnosti je bil oblikovan ožji operativni odbor (dekan dr. Anton Grizold, prodekanja dr. Monika Kalin Golob, sodelavka Katedre TKOJ dr. Tanja Kamin in zunanja sodelavka mag. Nada Serajnik Sraka), ki je deloval do 3. oktobra 2011. Služba za odnose z javnostmi je nudila vso podporo in skrbela za izvedbo dejavnosti v obeh mandatih.

V sklopu priprav je bila nadgrajena celostna grafična podoba, ki je bila dopolnjena z elementi jubilejne priložnosti. Pripravljena je bila kreativna zasnova (idejni osnutek logotipa, znak jubileja, tipografije, barve, aplikacije). Izbrano oblikovalsko rešitev smo uporabili na različnih aplikacijah: pripravili smo promocijske materiale (majica, knjižno kazalo, vrečka, svinčnik, mapa), pripravili nalepke za na vrata in kartice, uredili jubilejno pasico na vstopni spletni strani ter glavo in zavihek na spletni strani, z animirano pasico na spletni strani ter oglaševalskimi pasicami pa smo opozorili na začetek jubileja ter sprejem 50. generacije študentov FDV. V sklopu 50-letnice so bile izdane tudi nekatere publikacije (jubilejna publikacija, rokovnik in informativne publikacije).

Jubilejna publikacija, ki je izšla ob jubilejnem častnem shodu (ur. prof. dr. Monika Kalin Golob in prof. dr. Anton Grizold) s prepletom zgodovine, aktualnih podatkov in spomini nekdanjih dekanov predstavlja nastanek in razvoj Fakultete za družbene vede. Pripravljena je bila tudi predstavitvena brošura FDV, ki je namenjena potencialnim študentom in vsem, ki jih želimo na kratko in sodobno informirati o temeljnih dejavnostih fakultete. Tudi druge publikacije, ki smo jih izdali ob informativnih dnevih, so bile osvežene in povezane z novo podobo.

Da bi dosegli večjo kohezivnost v kolektivu ter med profesorji in študenti, smo uredili družabne koticke in vrt FDV ter s tem naredili sicer arhitekturno izčiščen fakultetni prostor bolj prijazen. Na TV-zaslone in plazme smo postavili zanimive vsebine; z vsakodnevnim napovedovanjem dogodkov povečujemo informiranost interne javnosti.

K sodelovanju smo povabili tudi študente, ki so v začetku študijskega leta 2011/12 izvedli 50 dogodkov v 50 dneh dogajanja.

Poleg faze priprav na 50-letnico je bil eden od prioritarnih ciljev tudi izboljšanje prepoznavnosti fakultete v javnosti, predvsem njenih študijskih programov. Za različne javnosti smo organizirali prilagojene oblike promocije in informiranja o dodiplomskih in podiplomskih študijskih programih. Za promocijo dodiplomskih programov smo v lastni organizaciji nadaljevali s kampanjo FDVe, za podiplomski študij (2. stopnjo) pa smo v lastni organizaciji nadaljevali s kampanjo Potuj, raziskuj, razsvetluj, ki so jo pripravile študentke FDV. Za 3. stopnjo je bila pripravljena brošura, ki je že bila v skladu z jubilejno celostno grafično podobo. SOJ je organizirala informativne dneve za

dodiplomski in podiplomski študij (informativni dan za 2. in 3. stopnjo), predstavitev fakultete na sejmu Informativa, prav tako pa je organizirala sprejem brucev (sprejem 50. generacije) in sprejem študentov 2. stopnje. Prevezela je tudi glavno koordinacijo predstavitev FDV po srednjih šolah. Obiske so opravili informatorji, ki so jih imenovali katedre.

Nadaljevali smo tudi z aktivnostmi za dobro informiranost pedagogov, raziskovalcev in ostalih zaposlenih na fakulteti ter študentov. SOJ redno pripravlja najave dogodkov in fotonovice za objavo na spletnih straneh fakultete ter redno pripravlja novice za objavo na intranetu. Na spletni strani smo v letu 2011 objavili 161 obvestil in 152 novic, skrbeli pa smo tudi za objave na intranetu in že omenjenih LCD zaslonih. Od novembra naprej vsak ponedeljek izdamo FDV napovednik.

V okviru Galerije FDV je bilo v letu 2011 realiziranih 11 razstav in galerijskih dogodkov. Še bolj smo utrdili in izpostavili galerijsko dejavnost ter jo s tem poudarili in približali javnosti – zaposlenim, študentom in obiskovalcem.

## 9.2 Realizacija izvedbenih nalog

Letni cilji	Izvedbene naloge	Realizacija
<b>Promocija FDV ob 50-letnici</b>	Aktivnosti v skladu s programom.	Realizirane nekatere aktivnosti.
<b>Informiranje in krepitev sodelovanja zaposlenih</b>	Prireditve za zaposlene (Častni shod FDV...).	Realizirano.  Uspešno izveden jubilejni Častni shod s podeljenimi nagradami in priznanji, tudi nagrade za znanstveno odličnost; izdaja spominske publikacije.
	Interno glasilo.	Interno glasilo Dogajanja je bilo ukinjeno. Od novembra SOJ vsak ponedeljek izda FDV napovednik, s čimer smo se izognili vsakodnevemu onesnaževanju e-poštnih predalov in povečali uporabo intraneta.
	E-oblike obveščanja.	Poleg omenjenega SOJ vsak dan pripravi PPT-aplikacijo za fakultetne LCD-zaslone, s čimer krepimo interno informiranost.
		Ustvarjeni vrt FDV in družabni kotički stopnjujejo neformalno druženje.
<b>Celostna grafična podoba</b>	Izvedba CGP (ob 50-letnici FDV).	Realizirano.  V realizaciji. Oblikovan je bil uredniški odbor, ki je pripravil koncept prenove. Pri izbiri zunanjega izvajalca za tehnično postavitve je bilo sodelovanje prekinjeno. Spletna stran je v postopku postavitve v drugi izvedbeni zasedbi.
	Posodobitev spletne strani FDV.	
<b>Promocija dodiplomskih študijskih programov</b>	Izvedba kampanje za promocijo dodiplomskega študija in informativnega dne za študijsko leto 2011/12,	Realizirano. V sodelovanju s Službo za dodiplomski študij in informatorji smo izvedli tudi obiske in predstavitve

	informativni dan, idejna zasnova in organizacija sodelovanja FDV na sejmu Informativa, (so)organizacija sprejema brucev	programov po srednjih šolah.
<b>Promocija podiplomskih študijskih programov</b>	Izvedba kampanje za promocijo podiplomskega študija (2. in 3. stopnja) in informativnega dne za študijsko leto 2011/12, informativni dan.	Realizirano.
<b>Promocija vseživljenjskega učenja</b>	Sodelovanje pri izvedbi promocijskih aktivnosti.	Delno realizirano. Realizirano v skladu s finančnimi možnostmi.

## GALERIJA FDV

Letni cilji	Izvedbene naloge	Realizacija
<b>Razstave</b>	10–12 dogodkov z različnimi umetniškimi (družboslovnimi) temami v sodelovanju z našimi študenti, drugimi članicami in zunanjimi institucijami.	Realizirano.  (Realiziranih 11 razstav – ena mesečno.)

## 10 DRUGE DEJAVNOSTI NA FAKULTETI

### 10.1 Analiza letnih ciljev

Letni cilj zagotavljanja nemotenega delovanja Fakultete je bil v letu 2011 deloma realiziran. V celoti in pred predvidenim rokom je bila obnovljena požarnejavljajna zaščita, za katero smo predvideli čas realizacije v letu 2013. V sodelovanju z Univerzo smo sanirali odtočne napeljave kletnih prostorov in delno rešili problematiko meteornih vod. V celoti je izdelan tudi načrt nadaljnje sanacije. Zaključili smo prvo fazo sanacije talnih oblog v starem delu trakta A. Redna meritev strelovodnih instalacij je bila izvedena, načrt sanacije je še v fazi pripravljanja. Menjava obrabljene in zastarele pisarniške opreme je potekala po načrtu, saj je bilo v celoti obnovljenih osem kabinetov in delno pet. V prostorih nekdanje predavalnice 9 je bil urejen družabni prostor za zaposlene. V okviru projekta 50-letnice fakultete in povezovanja notranje javnosti smo v skupnih prostorih uredili družabne koticke in letni vrt.

Realiziran je bil tudi cilj usposobitve za uporabo programa za prevzem in odpravo pošte ter nakupa in izdaje pisarniške opreme.

### 10.2 Realizacija izvedbenih nalog

Letni cilji	Izvedbene naloge	Realizacija
<b>Ohranjanje in vzdrževanje zgradbe, prostorov, opreme in okolice</b>	Skrb za nemoteno delovanje sistemov v sodelovanju s pogodbenimi izvajalci.	Realizirano.
	Obnovitev protipožarne in vlomne zaščite.	Realizirano.
	Sanacija kletnih prostorov zaradi vdora meteornih vod.	Delno realizirano. Priprava načrta dokončne sanacije v sodelovanju z UL.

	Menjava obrabljenih podov – stari del. Posodobitev pisarniške opreme.	Realizirano. Realizirano.
<b>Ostale investicije</b>	Družabni prostori. Obnova stanovanja na Tesarski 12.	Realizirano. Nerealizirano.

**PRILOGE K 1.1: Kazalci o pedagoškem procesu na dodiplomskih programih**

**Tabela 1.1.1: VPIS V ŠTUDIJSKEM LETU 2011/12 – REDNI ŠTUDIJ**

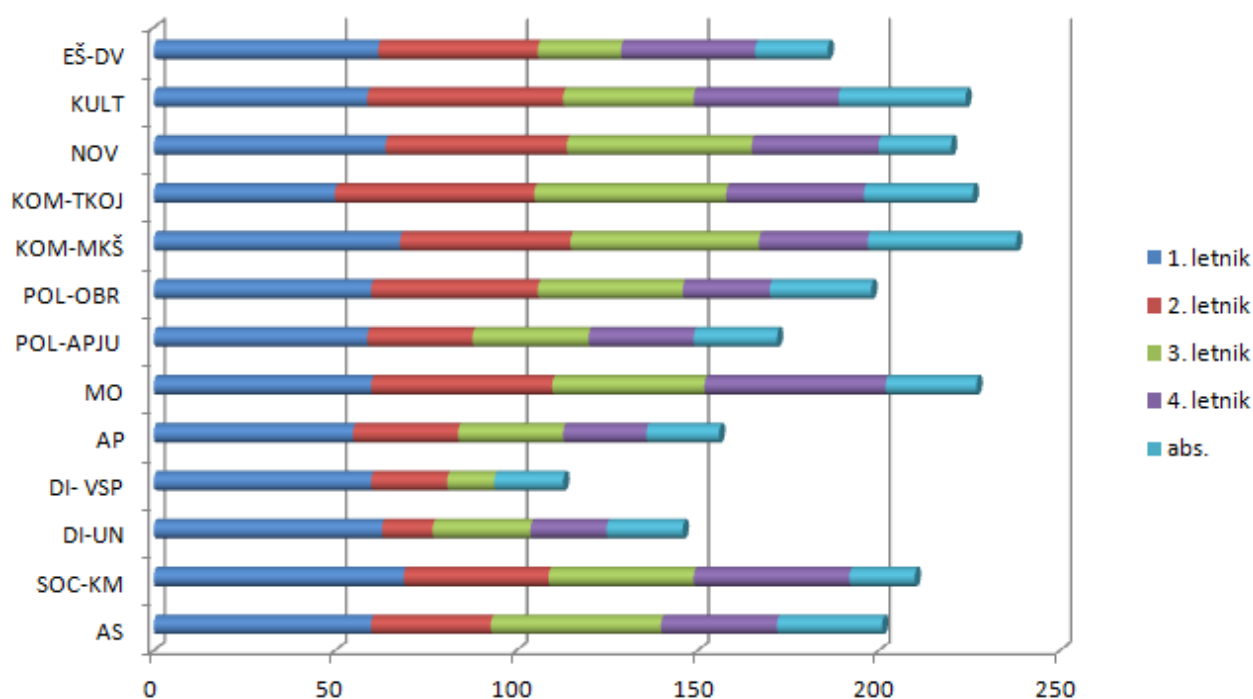
stanje: 2. 11. 2011

Oddelek/smer	1. letnik	2. letnik	3. letnik	4. letnik	Abs.	Skupaj
<b>ODDELEK ZA SOCIOLOGIJO</b>	<b>252</b>	<b>108</b>	<b>127</b>	<b>96</b>	<b>88</b>	<b>671</b>
AS	60	33	47	32	29	201
SOC-KM	69	40	40	43	18	210
DI-UN	63	14	27	21	21	146
DI- VSP	60	21	13	0	19	113
SOC-KM (stari)	-	-	-	-	1	1
<b>ODDELEK ZA POLITOLOGIJO</b>	<b>234</b>	<b>154</b>	<b>143</b>	<b>126</b>	<b>98</b>	<b>755</b>
AP	55	29	29	23	20	156
MO	60	50	42	50	25	227
POL-APJU	59	29	32	29	23	172
POL-OBR	60	46	40	24	28	198
POL-APJU (stari)	-	-	-	-	1	1
POL-MO (stari)	-	-	-	-	1	1
<b>ODDELEK ZA KOMUNIKOLOGIJO</b>	<b>182</b>	<b>152</b>	<b>156</b>	<b>103</b>	<b>91</b>	<b>684</b>
KOM-MKŠ	68	47	52	30	41	238
KOM-TKOJ	50	55	53	38	30	226
NOV	64	50	51	35	20	220
<b>ODDELEK ZA KULTUROLOGIJO</b>	<b>59</b>	<b>54</b>	<b>36</b>	<b>40</b>	<b>35</b>	<b>224</b>
<b>EŠ-DV</b>	<b>62</b>	<b>44</b>	<b>23</b>	<b>37</b>	<b>20</b>	<b>186</b>
<b>SKUPAJ</b>	<b>789</b>	<b>512</b>	<b>485</b>	<b>402</b>	<b>332</b>	<b>2188 (2520 z abs.)</b>

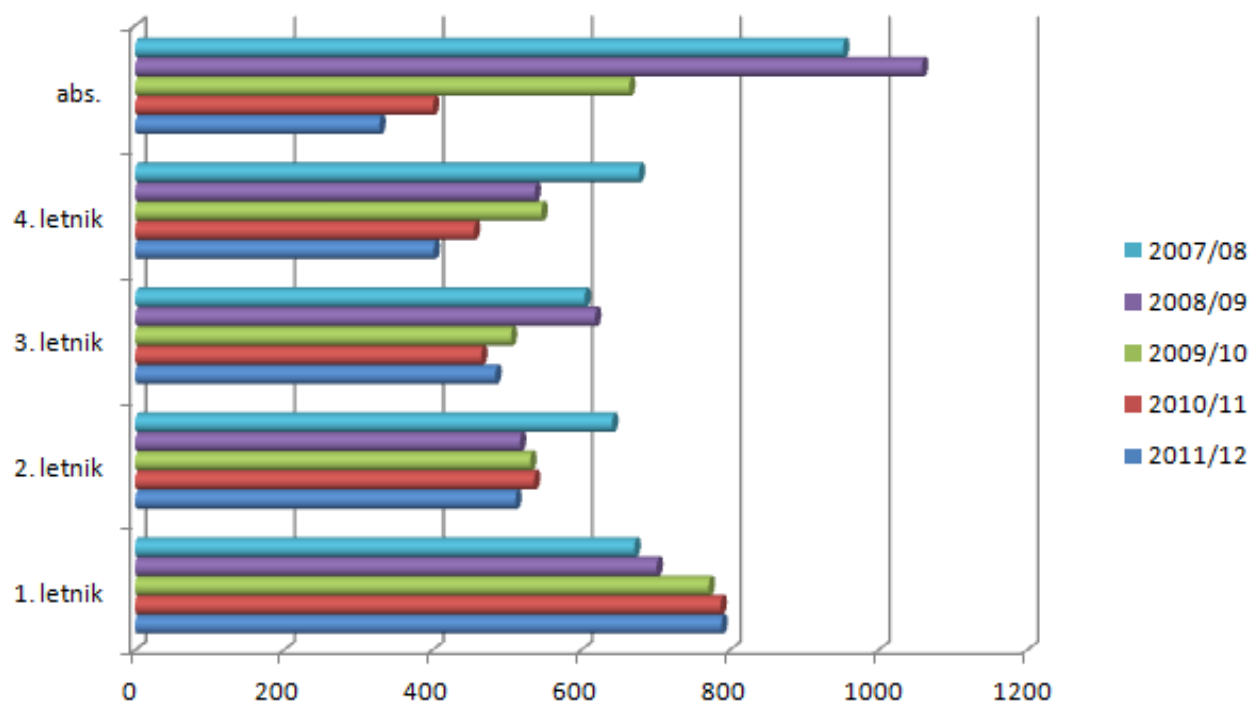
ABSOLVENTI (podaljšani):

- SOCIOLOGIJA –1 (AT –0; KM –1; DI –0)
- POLITOLOGIJA –2 (TA –0; APJU –1; MO –1; OBR –0)
- KOMUNIKOLOGIJA –0 (NOV –0; TM –0; TTK –0)
- KULTUROLOGIJA –0
- SKUPAJ –3

## Vpis v študijskem letu 2011/12



## Primerjava vpisa med štud. leti 2007/08, 2008/09, 2009/10, 2010/11 in 2011/12



Število rednih študentov/-tk (brez absolventov/-tk) se zmanjšuje. V primerjavi s prejšnjimi leti, ko se je trend rasti od leta 2000 dalje povečeval, in sicer v povprečju za dobrih pet odstotkov letno, število od leta 2004 pada. Tako je rednih študentov/-tk 2188 (lani 2247, predlani 2357), skupaj z absolventi/-tkami pa je rednih študentov/-tk 2520 (lani 2648, predlani 2659) (glej Tabelo 1.1).

**Tabela 1.1.2: USPEH BRUCEV, SPREJETIH V PRVEM ROKU IZBIRNEGA POSTOPKA NA TISTIŠ ŠTUDIJSKIH PROGRAMIH, KJER JE VELJALA OMEJITEV 2004/05, 2005/06, 2006/07, 2007/08, 2008/09, 2009/10, 2010/11 IN 2011/12**

Oddelek/smer	Min. točk 2004/05	Min. točk 2005/06	Min. točk 2006/07	Min. točk 2007/08	Min. točk 2008/09	Min. točk 2009/10	Min. točk 2010/11	Min. točk 2011/12
Odd. za sociologijo								
SOC-AT / AS	69	66	- / 70	68	- / 72,5	-	-	-
SOC-KM	brez omejitve	71	68,5	67	64,5	- / 60	-	-
SOC-DI / DI	66	62	58	- / 60	49	- / 44,5	-	-
VSP DI	79	70	72	66	65	66	59	62
Odd. za politologijo								
POL-TA / AP	brez omejitve	- / 68,5	55	49	- / 68,5	-	-	-
POL-APJU	brez omejitve	64	brez omejitve	60	- / 60	-	-	-
POL-MO / MO	brez omejitve	83	90	84,5	84,5	76,5	78	77
POL-OBR	brez omejitve	67	71	60,5	63	60	56	-
Odd. za komunikologijo								
NOV	73	78	80	80,5	77	72,5	71	68,5
KOM-TM / KOM-MKŠ	brez omejitve	72,5	76,5	76	73	68	63	60
KOM-TTK / KOM-TKOJ	brez omejitve	86,6	84,5	83,5	78	79,8	74	68,5
Odd. za kulturologijo	69	69	72,5	72	brez omejitve	- / 64,5	54	-
EŠ-DV	-	70	76,5	- / 64,5	64,5	- / 53	-	-

Z letom 2006/07 se je začelo najprej manjše, nato vedno večje zmanjševanje generacij srednješolskih maturantov, ki lahko kandidirajo na vpisna mesta. Zaradi tega je opazen tudi upad pri številu točk, potrebnih za vpis na posamezne programe, ki nato vpliva tudi na prehodnost in hitrost/počasnost zaključevanja študija.

**Tabela 1.1.3: PREHODNOST ŠTUDIJA PO ODDELKIH IN SMEREH – GENERACIJA 2010/11, redni študij**

Program	1. letnik 2010/11	2. letnik 2011/12	%	2. letnik 2010/11	3. letnik 2011/12	%	3. letnik 2010/11	4. letnik 2011/12	%
<b>Sociologija</b>	<b>171</b>	<b>71</b>	<b>41,52</b>	<b>129</b>	<b>104</b>	<b>80,62</b>	<b>103</b>	<b>91</b>	<b>88,35</b>
AS	54	32	59,26	45	42	93,33	38	31	81,58
DI UNI	53	9	16,98	32	24	75,00	22	19	86,36
SOC-KM	64	30	46,88	52	38	73,08	43	41	95,35
<b>Politologija</b>	<b>256</b>	<b>129</b>	<b>50,39</b>	<b>165</b>	<b>122</b>	<b>73,94</b>	<b>135</b>	<b>118</b>	<b>87,41</b>
AP	67	24	35,82	30	23	76,67	26	21	80,77
MO	63	47	74,60	47	38	80,85	51	49	96,08
POL-APJU	69	27	39,13	35	28	80,00	31	28	90,32
POL-OBR	57	31	54,39	53	33	62,26	27	20	74,07
<b>Komunikologija</b>	<b>181</b>	<b>136</b>	<b>75,14</b>	<b>157</b>	<b>130</b>	<b>82,80</b>	<b>120</b>	<b>98</b>	<b>81,67</b>
KOM-MKŠ	62	39	62,90	52	38	73,08	39	27	69,23
KOM-TKOJ	60	52	86,67	52	45	86,54	40	37	92,50
NOV	59	45	76,27	53	47	88,68	41	34	82,93
<b>KULT</b>	<b>56</b>	<b>41</b>	<b>73,21</b>	<b>49</b>	<b>33</b>	<b>67,35</b>	<b>46</b>	<b>38</b>	<b>82,61</b>
<b>DI VSP</b>	<b>59</b>	<b>13</b>	<b>22,03</b>	<b>16</b>	<b>10</b>	<b>62,50</b>	<b>19</b>	<b>0</b>	<b>0,00</b>
<b>EŠ-DV</b>	<b>71</b>	<b>42</b>	<b>59,15</b>	<b>24</b>	<b>16</b>	<b>66,67</b>	<b>45</b>	<b>36</b>	<b>80,00</b>
SKUPAJ	794	432	54,41	540	415	76,85	468	381	81,41

**Pojasnilo:** Tabela prikazuje število in % študentov/-tk, ki so ob pričetku študijskega leta 2011/12 napredovali v višji letnik.

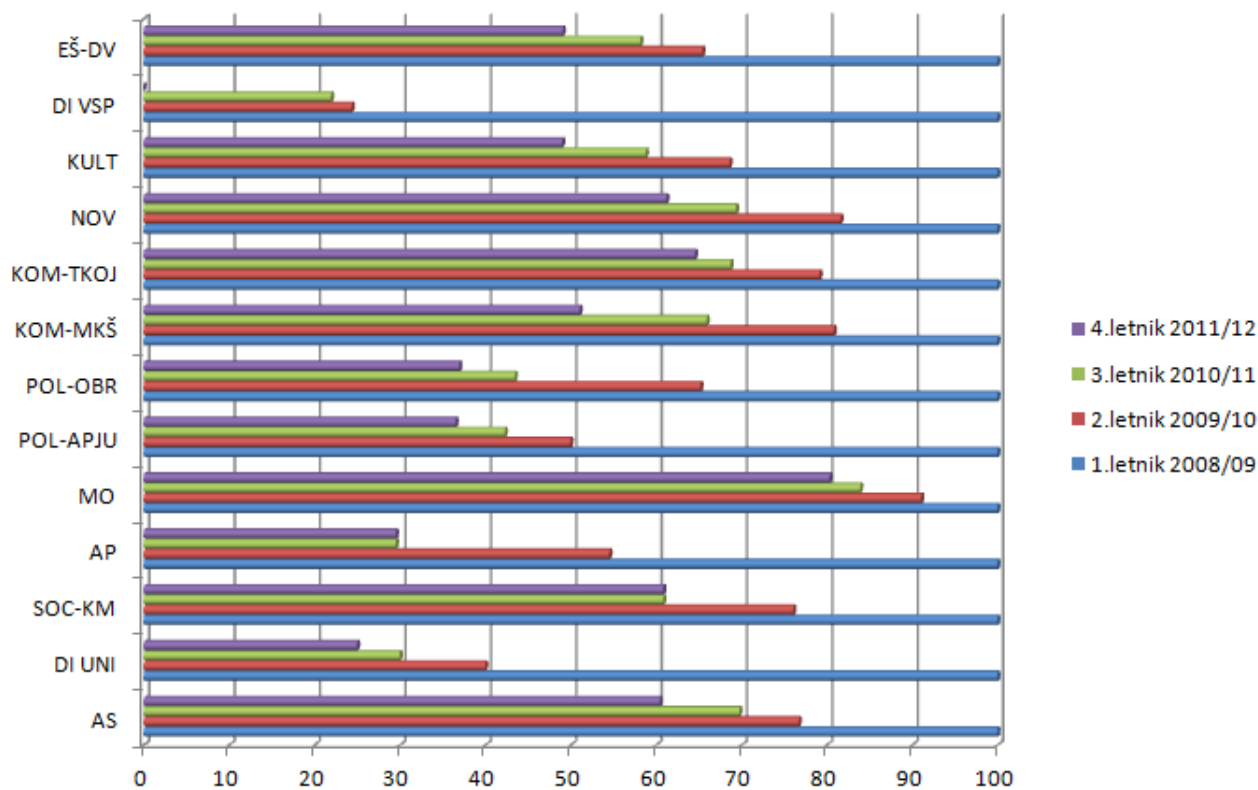
**Zgled 1:** Leta 2011 se je 35,82 % študentov/-tk 1. letnika analitske politologije uspelo vpisati v višji letnik, 76,67 % študentov/-tk istega programa 2. letnika v 3. letnik in 80,77 % študentov/-tk AP 3. letnika v 4. letnik.

**Zgled 2:** Leta 2011 se je 73,21 % študentov/-tk 1. letnika kulturologije uspelo vpisati v višji (2.) letnik, 67,35 % študentov/-tk KULT 2. letnika se je uspelo vpisati v 3. letnik in 82,61 % študentov/-tk KULT 3. letnika v 4. letnik.

**Tabela 1.1.4.a: NAPREDOVANJE GENERACIJE ŠTUDENTOV, KI SO SE VPISALI V ŠTUDIJSKEM LETU 2008/09 – redni študij**

Program	1. letnik 2008/09	%	2. letnik 2009/10	%	3. letnik 2010/11	%	4. letnik 2011/12	%
<b>Sociologija</b>	<b>129</b>	<b>100,00</b>	<b>84</b>	<b>65,12</b>	<b>70</b>	<b>54,26</b>	<b>64</b>	<b>49,61</b>
AS	43	100,00	33	76,74	30	69,77	26	60,47
DI UNI	40	100,00	16	40,00	12	30,00	10	25,00
SOC-KM	46	100,00	35	76,09	28	60,87	28	60,87
<b>Politologija</b>	<b>198</b>	<b>100,00</b>	<b>131</b>	<b>66,16</b>	<b>102</b>	<b>51,52</b>	<b>94</b>	<b>47,47</b>
AP	44	100,00	24	54,55	13	29,55	13	29,55
MO	56	100,00	51	91,07	47	83,93	45	80,36
POL-APJU	52	100,00	26	50,00	22	42,31	19	36,54
POL-OBR	46	100,00	30	65,22	20	43,48	17	36,96
<b>Komunikologija</b>	<b>144</b>	<b>100,00</b>	<b>116</b>	<b>80,56</b>	<b>98</b>	<b>68,06</b>	<b>85</b>	<b>59,03</b>
KOM-MKŠ	47	100,00	38	80,85	31	65,96	24	51,06
KOM-TKOJ	48	100,00	38	79,17	33	68,75	31	64,58
NOV	49	100,00	40	81,63	34	69,39	30	61,22
<b>KULT</b>	<b>51</b>	<b>100,00</b>	<b>35</b>	<b>68,63</b>	<b>30</b>	<b>58,82</b>	<b>25</b>	<b>49,02</b>
<b>DI VSP</b>	<b>41</b>	<b>100,00</b>	<b>10</b>	<b>24,39</b>	<b>9</b>	<b>21,95</b>	<b>0</b>	<b>0,00</b>
<b>EŠ-DV</b>	<b>55</b>	<b>100,00</b>	<b>36</b>	<b>65,45</b>	<b>32</b>	<b>58,18</b>	<b>27</b>	<b>49,09</b>
SKUPAJ	618	100	412	66,67	341	55,18	295	47,73

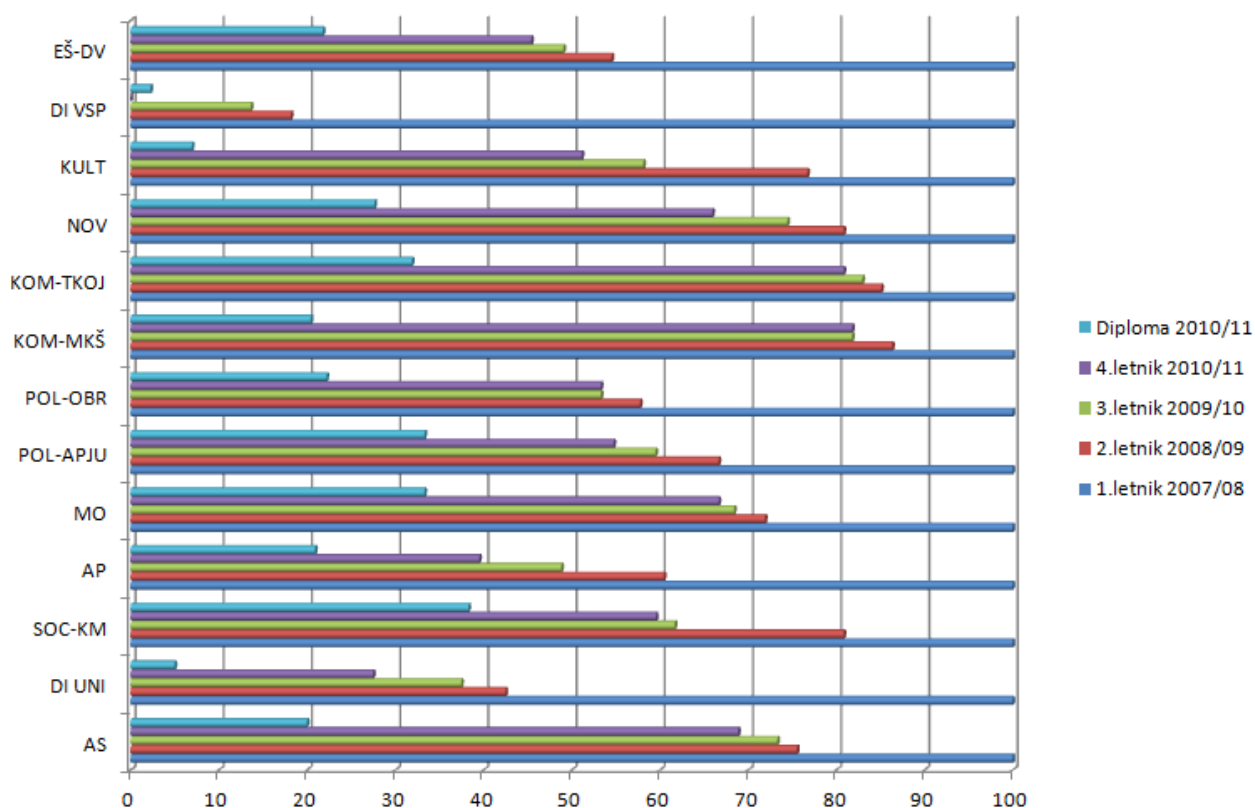
**Pojasnilo:** Tabela prikazuje »kariero« in osip generacije študentov, ki so se vpisali leta 2008/09.



**Tabela 1.1.4.b: NAPREDOVANJE GENERACIJE ŠTUDENTOV, KI SO SE VPISALI V ŠTUDIJSKEM LETU 2007/08 – redni študij**

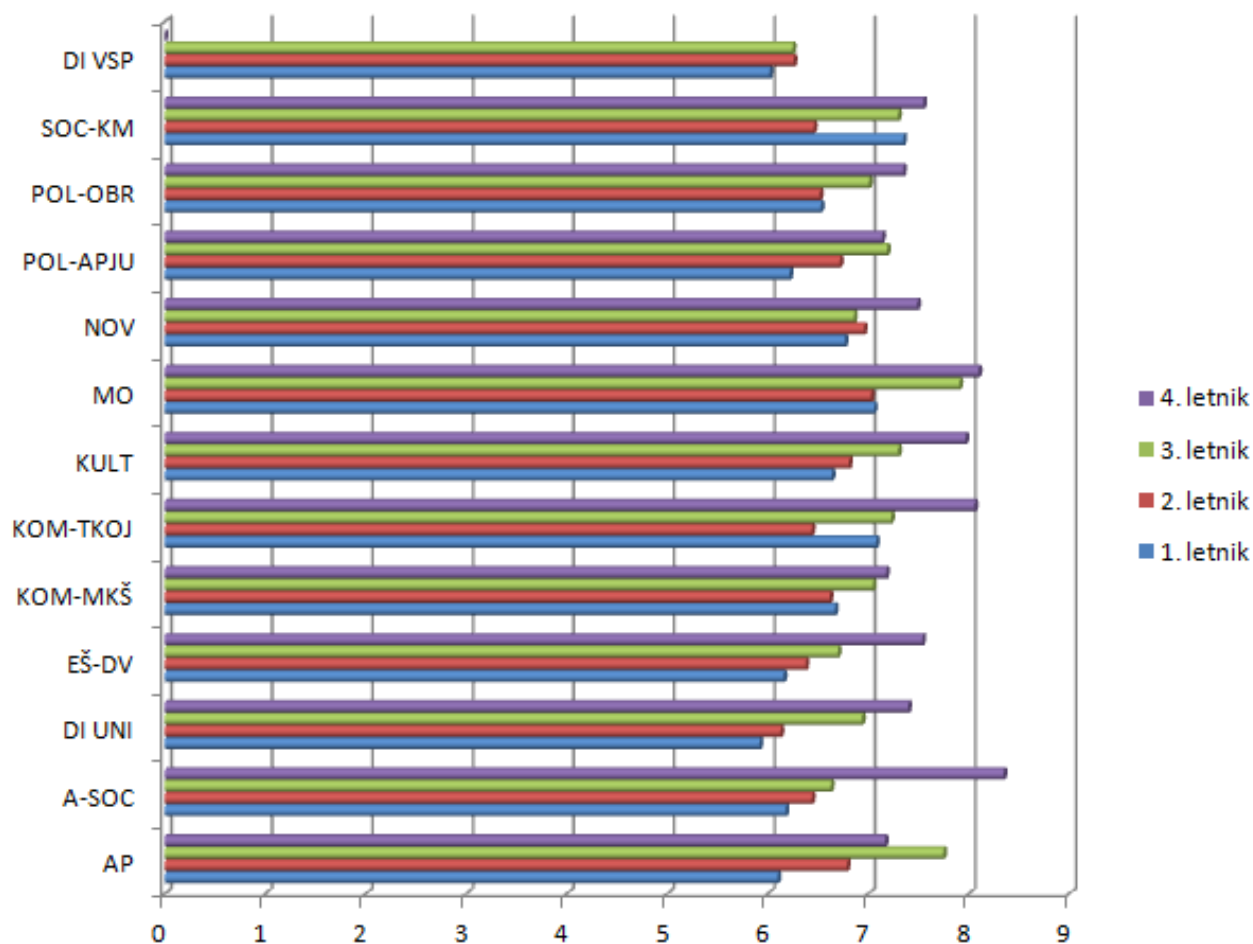
Program	1. letnik 2007/08	%	2. letnik 2008/09	%	3. letnik 2009/10	%	4. letnik 2010/11	%	Diploma 2010/11	%
<b>Sociologija</b>	<b>132</b>	<b>100</b>	<b>89</b>	<b>67,42</b>	<b>77</b>	<b>58,33</b>	<b>70</b>	<b>53,03</b>	<b>29</b>	<b>21,97</b>
AS	45	100	34	75,56	33	73,33	31	68,89	9	20,00
DI UNI	40	100	17	42,50	15	37,50	11	27,50	2	5,00
SOC-KM	47	100	38	80,85	29	61,70	28	59,57	18	38,30
<b>Politologija</b>	<b>187</b>	<b>100</b>	<b>121</b>	<b>64,71</b>	<b>109</b>	<b>58,29</b>	<b>102</b>	<b>54,55</b>	<b>52</b>	<b>27,81</b>
AP	43	100	26	60,47	21	48,84	17	39,53	9	20,93
MO	57	100	41	71,93	39	68,42	38	66,67	19	33,33
POL-APJU	42	100	28	66,67	25	59,52	23	54,76	14	33,33
POL-OBR	45	100	26	57,78	24	53,33	24	53,33	10	22,22
<b>Komunikologija</b>	<b>138</b>	<b>100</b>	<b>116</b>	<b>84,06</b>	<b>110</b>	<b>79,71</b>	<b>105</b>	<b>76,09</b>	<b>37</b>	<b>26,81</b>
KOM-MKŠ	44	100	38	86,36	36	81,82	36	81,82	9	20,45
KOM-TKOJ	47	100	40	85,11	39	82,98	38	80,85	15	31,91
NOV	47	100	38	80,85	35	74,47	31	65,96	13	27,66
<b>KULT</b>	<b>43</b>	<b>100</b>	<b>33</b>	<b>76,74</b>	<b>25</b>	<b>58,14</b>	<b>22</b>	<b>51,16</b>	<b>3</b>	<b>6,98</b>
<b>DI VSP</b>	<b>44</b>	<b>100</b>	<b>8</b>	<b>18,18</b>	<b>6</b>	<b>13,64</b>	<b>0</b>	<b>0,00</b>	<b>1</b>	<b>2,27</b>
<b>EŠ-DV</b>	<b>55</b>	<b>100</b>	<b>30</b>	<b>54,55</b>	<b>27</b>	<b>49,09</b>	<b>25</b>	<b>45,45</b>	<b>12</b>	<b>21,82</b>
SKUPAJ	599	100	397	66,28	354	59,10	324	54,09	134	22,37

**Pojasnilo:** Tabela prikazuje »kariero« in osip generacije študentov, ki so se vpisali leta 2007/08, vključno z diplomiranjem v času vpisa v 4. letnik.



**Tabela 1.1.5: POVPREČNA IZPITNA OCENA REDNIH ŠTUDENTOV V ŠTUDIJSKEM LETU 2010/11**

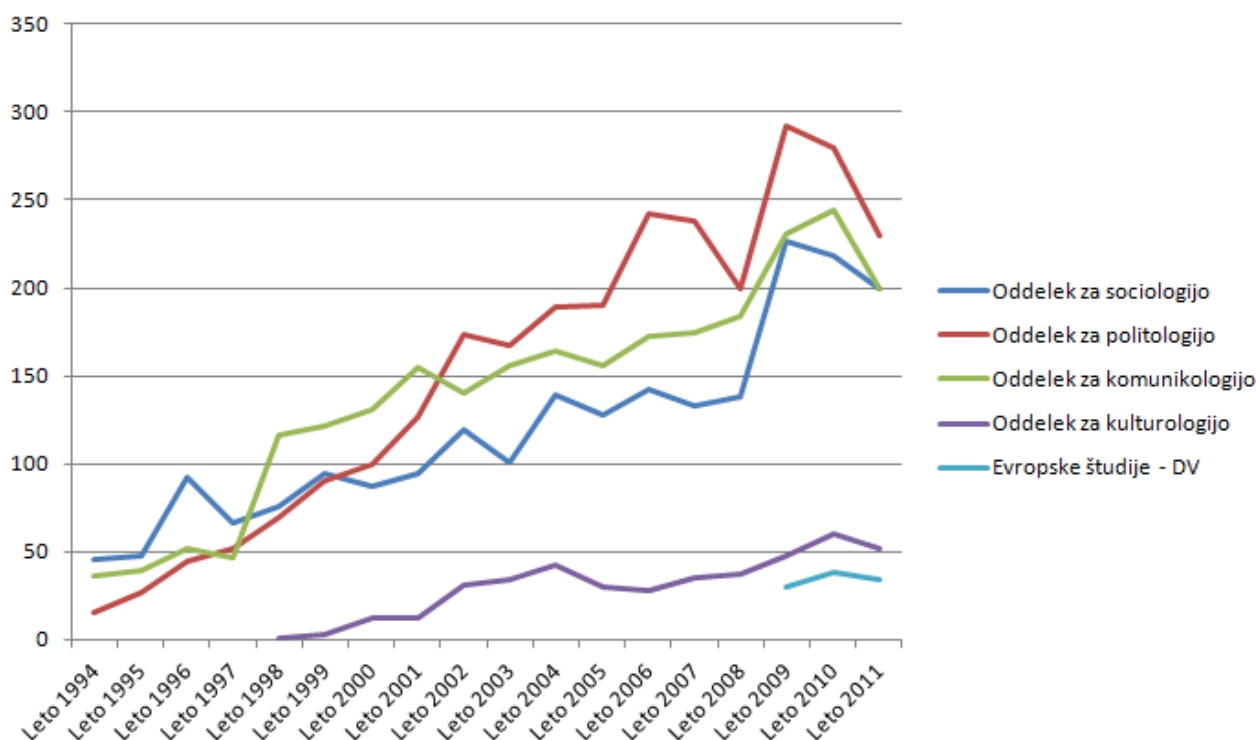
Program/smer	1. letnik	2. letnik	3. letnik	4. letnik
Analitska politologija	6,10	6,79	7,75	7,17
Analitska sociologija	6,18	6,44	6,63	8,35
Družboslovna informatika (UN)	5,92	6,13	6,94	7,40
Evropske študije – družboslovni vidiki	6,16	6,38	6,70	7,54
Komunikologija – medijske in komunikacijske študije	6,67	6,62	7,05	7,18
Komunikologija – tržno komuniciranje in odnosi z javnostmi	7,08	6,44	7,23	8,06
Kulturologija	6,64	6,81	7,30	7,97
Mednarodni odnosi	7,06	7,03	7,91	8,10
Novinarstvo	6,77	6,96	6,86	7,49
Politologija – analiza politik in javna uprava	6,22	6,72	7,19	7,14
Politologija – obramboslovje	6,53	6,52	7,01	7,35
Sociologija – kadrovski menedžment	7,35	6,46	7,30	7,55
Družboslovna informatika (VS)	6,02	6,26	6,25	-
<b>SKUPAJ</b>	<b>6,14</b>	<b>6,61</b>	<b>7,14</b>	<b>7,55</b>



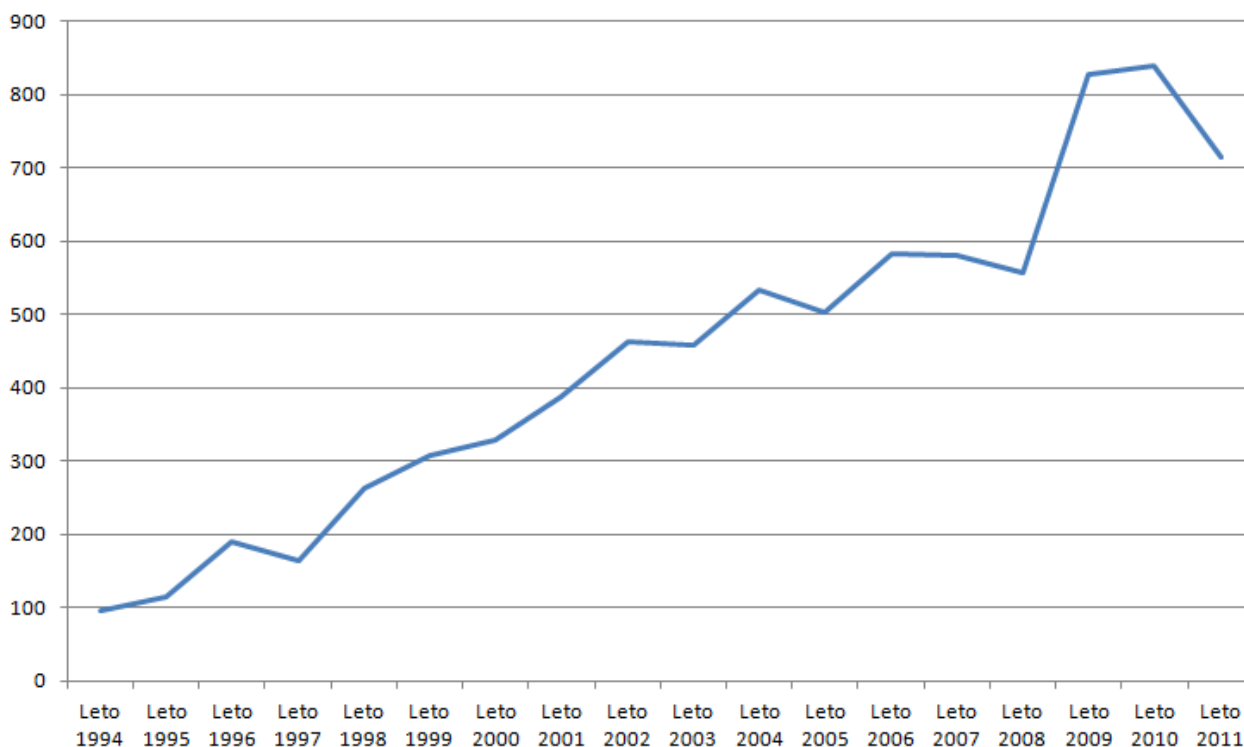
**Tabela 1.1.6: ŠTEVILO DIPLOMANTOV PO ODDELKIH IN KATEDRAH 1994–2011**

Oddelek/katedra	'94	'95	'96	'97	'98	'99	'00	'01	'02	'03	'04	'05	'06	'07	'08	'09	'10	'11
<b>ODD. ZA SOC.</b>	<b>46</b>	<b>48</b>	<b>92</b>	<b>66</b>	<b>76</b>	<b>94</b>	<b>87</b>	<b>94</b>	<b>119</b>	<b>101</b>	<b>139</b>	<b>128</b>	<b>142</b>	<b>133</b>	<b>138</b>	<b>227</b>	<b>218</b>	<b>199</b>
SOC-AT	21	25	38	26	23	32	33	38	33	28	46	39	53	42	26	34	37	22
AS – bol.	-	-	-	-	-	-	-	-	-	-	-	-	-	-	-	29	32	36
SOC-KM	21	14	44	32	44	56	49	48	71	66	84	67	77	71	74	74	56	35
SOC-KM – bol.	-	-	-	-	-	-	-	-	-	-	-	-	-	-	-	33	38	45
SOC-DI	4	9	10	8	9	6	5	8	15	7	9	22	12	19	36	33	24	15
DI-UN – bol.	-	-	-	-	-	-	-	-	-	-	-	-	-	-	-	16	13	25
DI-VSP	-	-	-	-	-	-	-	-	-	-	-	-	-	1	-	2	2	2
DI-VSP – bol.	-	-	-	-	-	-	-	-	-	-	-	-	-	-	2	6	16	19
<b>ODD. ZA POL.</b>	<b>15</b>	<b>27</b>	<b>45</b>	<b>52</b>	<b>69</b>	<b>90</b>	<b>100</b>	<b>127</b>	<b>173</b>	<b>167</b>	<b>189</b>	<b>190</b>	<b>242</b>	<b>238</b>	<b>199</b>	<b>292</b>	<b>280</b>	<b>230</b>
POL-TA	-	-	-	1	1	6	9	11	10	19	20	20	36	39	45	39	33	14
AP – bol.	-	-	-	-	-	-	-	-	-	-	-	-	-	-	-	18	35	38
POL-APJU	2	7	5	10	23	22	22	38	44	42	40	59	52	69	44	61	52	32
POL-APJU – bol.	-	-	-	-	-	-	-	-	-	-	-	-	-	-	-	20	25	38
POL-MO	4	15	18	20	29	26	33	36	70	50	64	54	70	66	57	39	43	14
MO – bol.	-	-	-	-	-	-	-	-	-	-	-	-	-	-	-	26	33	51
POL-OBR	9	5	22	21	16	36	36	42	49	56	65	57	84	64	53	63	29	9
POL-OBR – bol.	-	-	-	-	-	-	-	-	-	-	-	-	-	-	-	26	30	34
<b>ODD. ZA KOM.</b>	<b>36</b>	<b>39</b>	<b>52</b>	<b>47</b>	<b>116</b>	<b>121</b>	<b>131</b>	<b>155</b>	<b>140</b>	<b>156</b>	<b>164</b>	<b>156</b>	<b>172</b>	<b>175</b>	<b>184</b>	<b>231</b>	<b>244</b>	<b>199</b>
NOV	36	39	52	47	87	62	62	59	40	38	43	35	41	43	39	36	26	25
NOV – bol.	-	-	-	-	-	-	-	-	-	-	-	-	-	-	-	36	47	48
KOM TM	-	-	-	-	2	2	9	17	9	7	8	11	20	26	36	23	30	12
KOM-MKŠ – bol.	-	-	-	-	-	-	-	-	-	-	-	-	-	-	-	29	22	35
KOM TTK	-	-	-	-	27	57	60	79	91	111	113	110	111	106	109	83	78	43
KOM-TKOJ – bol.	-	-	-	-	-	-	-	-	-	-	-	-	-	-	-	24	41	36
<b>ODD. ZA KULT.</b>	<b>-</b>	<b>-</b>	<b>-</b>	<b>-</b>	<b>1</b>	<b>3</b>	<b>12</b>	<b>12</b>	<b>31</b>	<b>34</b>	<b>42</b>	<b>30</b>	<b>28</b>	<b>35</b>	<b>37</b>	<b>48</b>	<b>60</b>	<b>52</b>
KULT	-	-	-	-	1	3	12	12	31	34	42	30	28	35	37	33	27	15
KULT – bol.	-	-	-	-	-	-	-	-	-	-	-	-	-	-	-	15	33	37
<b>EŠ – DV – bol.</b>	<b>-</b>	<b>-</b>	<b>-</b>	<b>-</b>	<b>-</b>	<b>-</b>	<b>-</b>	<b>-</b>	<b>-</b>	<b>-</b>	<b>-</b>	<b>-</b>	<b>-</b>	<b>-</b>	<b>-</b>	<b>30</b>	<b>38</b>	<b>34</b>
<b>SKUPAJ</b>	<b>97</b>	<b>114</b>	<b>189</b>	<b>165</b>	<b>262</b>	<b>308</b>	<b>330</b>	<b>388</b>	<b>463</b>	<b>458</b>	<b>534</b>	<b>504</b>	<b>584</b>	<b>581</b>	<b>558</b>	<b>828</b>	<b>840</b>	<b>714</b>

## Število diplomantov po oddelkih od leta 1994 do 2011



## Skupno število diplomantov od leta 1994 do 2011



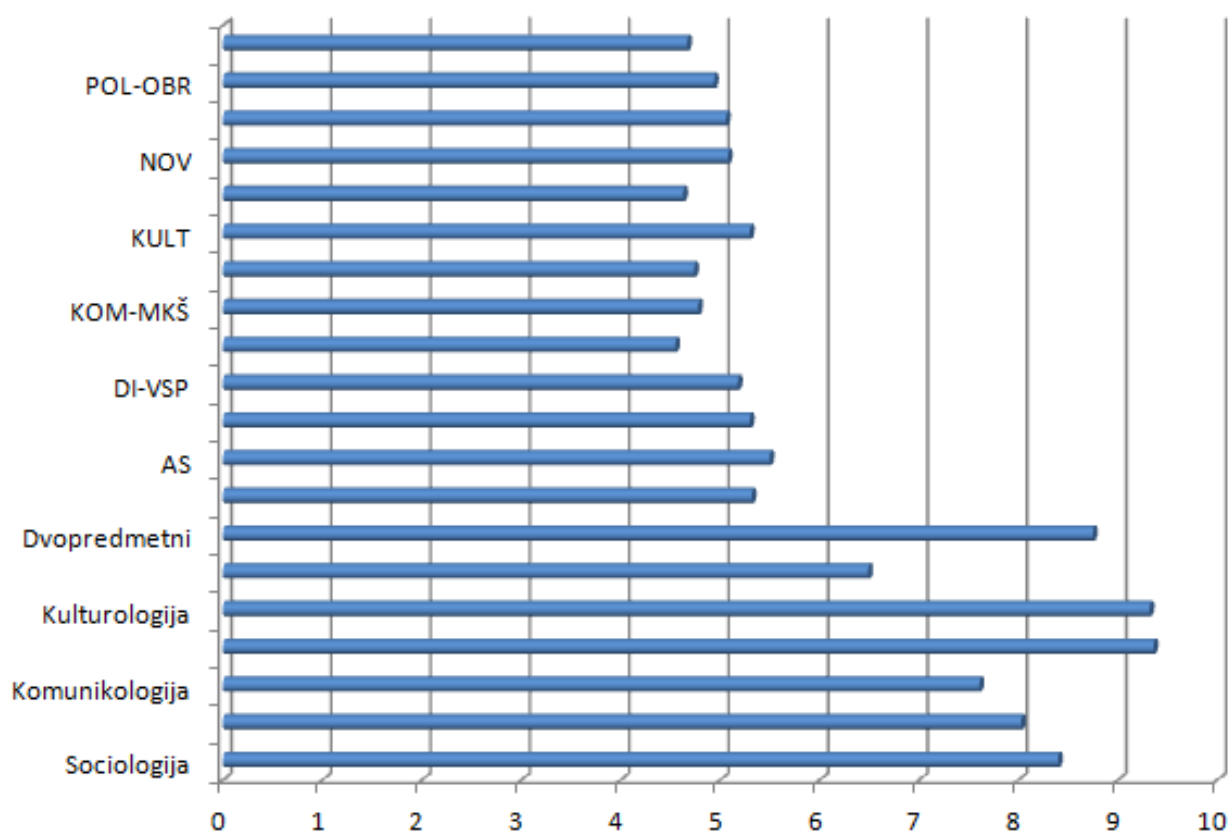
Število diplomantov/-tk je glede na dolgoletno povprečje tudi letos izjemno veliko (714), hkrati pa je manjše kot v zadnjih dveh letih (lani 840, predlani 828, pred tremi leti 558). Izjemno povečanje v zadnjih dveh letih je posledica diplomiranja prve in druge bolonjske generacije, ki naj bi po

naših predvidevanjih in željah diplomirala že do zaključka 4. letnika, in hkratnega zaključevanja študija na starih študijskih programih. V zadnjem letu je upad števila diplomatov v največji meri posledica pričakovanega upada števila diplomantov starih programov (letos 238, lani 463, predlani 520; študenti/-tke nimajo več možnosti vpisati znanstvenega magisterija, lahko pa se vpišejo neposredno na doktorski študij).

**Tabela 1.1.7: POVPREČNO TRAJANJE ŠTUDIJA (redni in izredni študentje) – študijsko leto 2010/11 (1. 10. 2010–30. 9. 2011)**

PROGRAM	TRAJANJE ŠTUDIJA	ŠTEVILO DIPLOMANTOV
Sociologija	8,40	95
Politologija	8,03	108
Komunikologija	7,61	74
Novinarstvo	9,36	24
Kulturologija	9,32	17
VSP Družb. informatika	6,49	3
Dvopredmetni	8,75	31
<b>SKUPAJ - stari</b>	<b>8,28</b>	<b>352</b>
AP	5,32	44
AS	5,50	42
DI-UN	5,30	22
DI-VSP	5,18	17
EŠ-DV	4,55	33
KOM-MKŠ	4,78	36
KOM-TKOJ	4,74	36
KULT	5,30	42
MO	4,63	50
NOV	5,08	48
POL-APJU	5,06	40
POL-OBR	4,94	38
SOC-KM	4,67	47
<b>SKUPAJ - bolonjski</b>	<b>5,00</b>	<b>495</b>

## Povprečno trajanje študija študentov, ki so diplomirali v štud. letu 2010/11



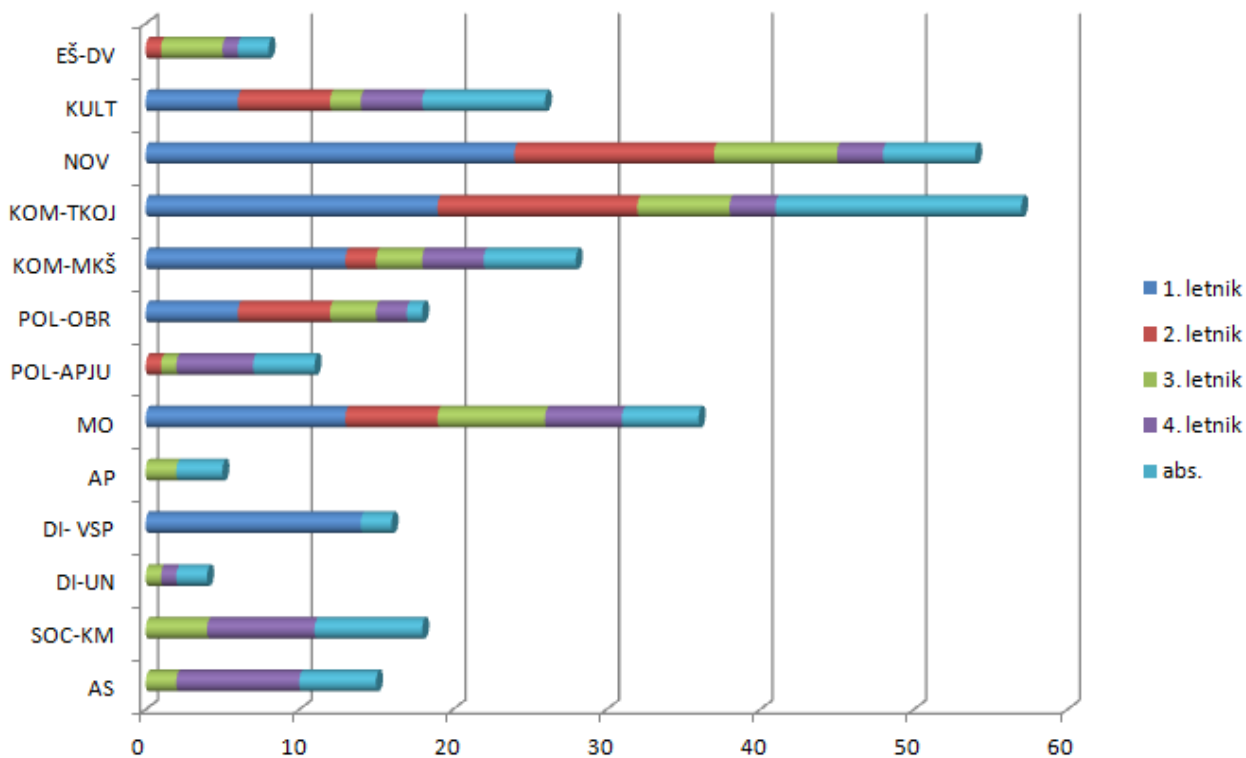
Letošnji podatki kažejo, da najdlje študirajo študenti/-tke, vpisani na stari študijski program novinarstvo (9,36 let), najhitreje pa študij končajo študenti/-tke komunikologija (7,61 let). Podatki za visokošolski strokovni program družboslovne informatike (stari programi) so nerealni, saj gre le za 3 diplomante. Doba povprečnega trajanja študija se iz leta v leto bistveno povečuje (letos 8,28, lani 7,29), saj se stari programi ne izvajajo več, študenti pa nimajo več statusa študenta. Ti študenti imajo možnost diplomiranja najkasneje do študijskega leta 2015/16. V letošnjem letu (pa tudi v prejšnjih treh letih) smo vsem absolventom, ki v zadnjih še niso zaključili študija, poslali obvestilo o pogojih dokončanja študija ter tudi informacije o osnovnih rokih, ki jih morajo upoštevati, če želijo dokončati študij na starih programih. Organizirali smo tudi srečanje vseh študentov starih programov, pri katerih od zadnjega statusa še nista minili več kot dve leti. Letos lahko že tretjič spremljamo tudi povprečno trajanje študija na bolonjskih programih, saj imamo tretjič diplomante bolonjskih programov prve stopnje, in sicer je v študijskem letu 2010/11 diplomiralo 495 študentov s povprečno dolžino študija 5,00 let (lani 4,59, predlani 4,27 let).

**Tabela 1.1.8: VPIS V ŠTUDIJSKEM LETU 2011/12 – IZREDNI ŠTUDIJ**

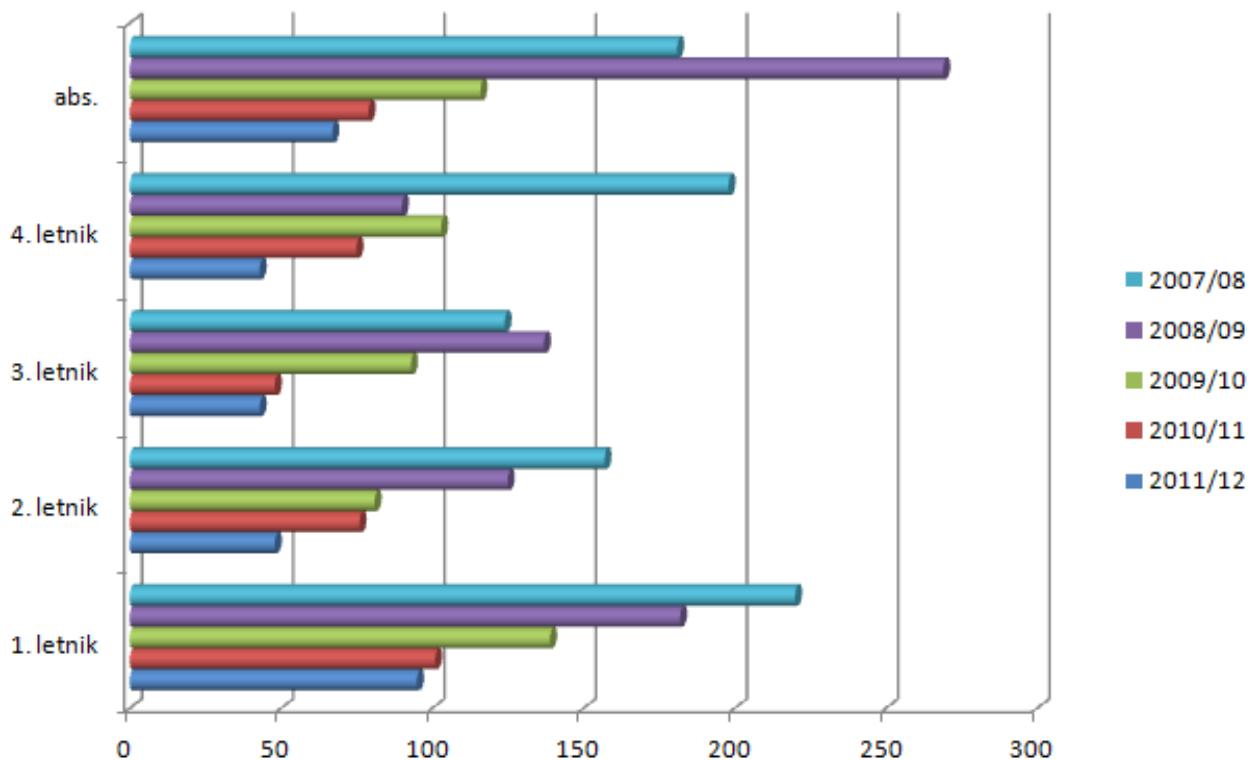
Stanje: 2. 11. 2011

Oddelek/smer	1. letnik	2. letnik	3. letnik	4. letnik	Abs.	Skupaj
<b>ODDELEK ZA SOCIOLOGIJO</b>	<b>14</b>	<b>0</b>	<b>7</b>	<b>16</b>	<b>16</b>	<b>53</b>
AS	0	0	2	8	5	15
SOC-KM	0	0	4	7	7	18
DI-UN	0	0	1	1	2	4
DI- VSP	14	0	0	0	2	16
<b>ODDELEK ZA POLITOLOGIJO</b>	<b>19</b>	<b>13</b>	<b>13</b>	<b>12</b>	<b>13</b>	<b>70</b>
AP	0	0	2	0	3	5
MO	13	6	7	5	5	36
POL-APJU	0	1	1	5	4	11
POL-OBR	6	6	3	2	1	18
<b>ODDELEK ZA KOMUNIKOLOGIJO</b>	<b>56</b>	<b>28</b>	<b>17</b>	<b>10</b>	<b>28</b>	<b>139</b>
KOM-MKŠ	13	2	3	4	6	28
KOM-TKOJ	19	13	6	3	16	57
NOV	24	13	8	3	6	54
<b>ODDELEK ZA KULTUROLOGIJO</b>	<b>6</b>	<b>6</b>	<b>2</b>	<b>4</b>	<b>8</b>	<b>26</b>
<b>EŠ-DV</b>	<b>0</b>	<b>1</b>	<b>4</b>	<b>1</b>	<b>2</b>	<b>8</b>
<b>SKUPAJ</b>	<b>95</b>	<b>48</b>	<b>43</b>	<b>43</b>	<b>67</b>	<b>229 (296 z abs.)</b>

**Vpis v študijskem letu 2011/12**



## Primerjava vpisa med štud. leti 2007/08, 2008/09, 2009/10, 2010/11 in 2011/12



Kot smo pričakovali, se je tudi na izrednem študiju število vpisanih študentov zmanjšalo, in sicer za 40,26 % v primerjavi z lanskim oz. za 57,5 % v primerjavi s predlanskim študijskim letom ter 74,32 % v primerjavi s študijskim letom 2007/08. Zelo pomembno je tudi to, da letos že sedmič (od začetka izvedbe prenovljenih programov) nismo zapolnili vseh vpisnih mest na izrednem študiju. Zaradi stalnega upada zanimanja za izredni študij, kar lahko pripišemo tudi manjši generaciji srednješolcev, saj so se na našo fakulteto na izredni študij večinoma vpisovali dijaki, ki niso izpolnili pogojev za vpis na redni študij, smo predlani akreditirali pogoj za izvedbo izrednega študija na šestih programih, na katere so se v okviru prve in druge prijave skupaj prijavili le trije kandidati.

V letu 2004/05 smo imeli prvič prosta mesta v okviru druge prijave, leta pred tem smo prosta mesta na izrednem študiju zapolnili že s prvo prijavo, razmisleka potrebno pa je dejstvo, da se je z 12 prostih mest v letu 2004/05 (glej Tabelo 1.1.9.a), ko smo zadnjič izvajali stare programe, že naslednje leto (2005/06) število prostih mest v okviru druge prijave povečalo na 117, v 2011/12 pa jih je kljub le sedmim razpisanim programom že 147 – glej Tabelo 1.1.9.b. V prvem letu izvedbe bolonjskih programov (2005/06) imamo prvič prosta mesta na izrednem študiju tudi ob tretji prijavi (glej Tabelo 1.1.9.c), ki iz leta v leto naraščajo, s 16 v letu 2005/06 na 256 v letu 2009/10, v 2010/11 pa imamo v okviru tretje prijave – zaradi nezapolnjenega minimuma za izvedbo šestih programov – na preostalih sedmih, ki jih razpisujemo, tudi v okviru tretje prijave še vedno 118 prostih mest ter le eno mesto manj v 2011/12, ko imamo razpisanih le 7 programov.

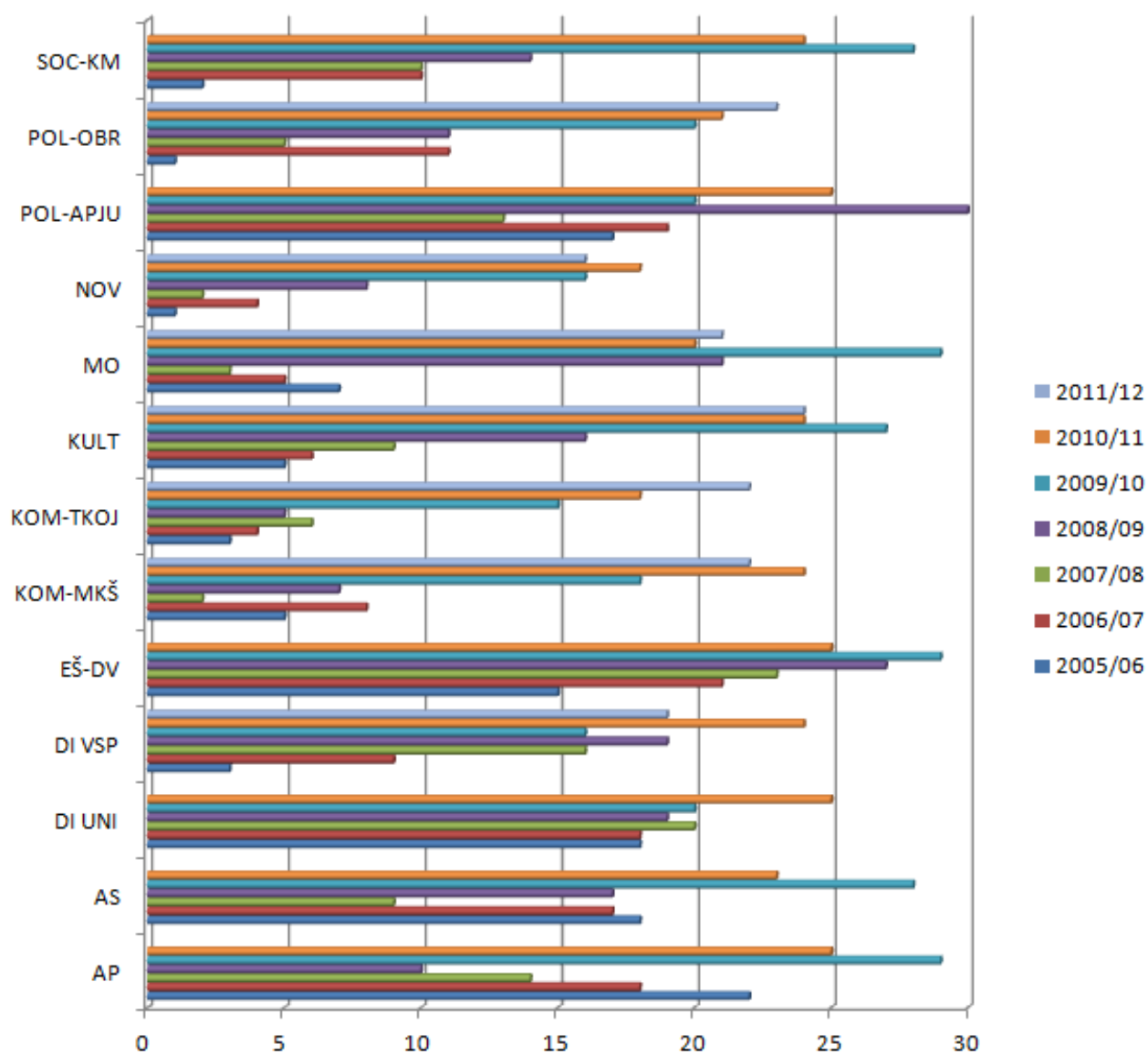
**Tabela 1.1.9.a: PROSTA MESTA – DRUGA PRIJAVA – VPIS V 1. LETNIK 2004/05****Izredni študij**

Program/smer	Prosta mesta
Politologija – teoretsko-analitska smer	10
Politologija – smer analiza politik in javna uprava	2
<b>SKUPAJ</b>	<b>12</b>

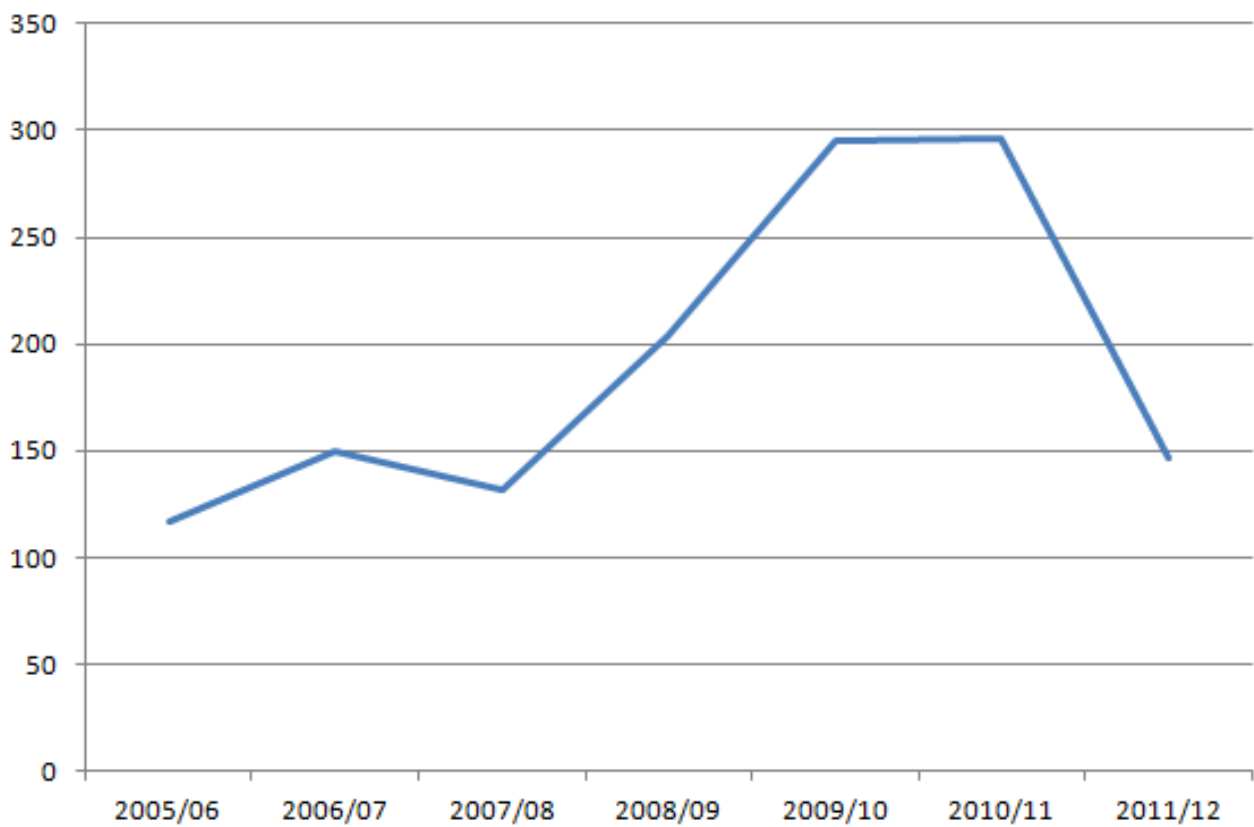
**Tabela 1.1.9.b: PROSTA MESTA – DRUGA PRIJAVA – VPIS V 1. LETNIK 2005/06–2011/12****Izredni študij**

Program	2005/06	2006/07	2007/08	2008/09	2009/10	2010/11	2011/12
Analitska politologija	22	18	14	10	29	25	ni razpisan
Analitska sociologija	18	17	9	17	28	23	ni razpisan
Družboslovna informatika – univerzitetni	18	18	20	19	20	25	ni razpisan
Družboslovna informatika – strokovni	3	9	16	19	16	24	19
Evropske študije – družboslovni vidiki	15	21	23	27	29	25	ni razpisan
Komunikologija – medijske in komunikacijske študije	5	8	2	7	18	24	22
Komunikologija – tržno komuniciranje in odnosi z javnostmi	3	4	6	5	15	18	22
Kulturologija	5	6	9	16	27	24	24
Mednarodni odnosi	7	5	3	21	29	20	21
Novinarstvo	1	4	2	8	16	18	16
Politologija – analiza politik in javna uprava	17	19	13	30	20	25	ni razpisan
Politologija – obramboslovje	1	11	5	11	20	21	23
Sociologija – kadrovski menedžment	2	10	10	14	28	24	ni razpisan
<b>SKUPAJ</b>	<b>117</b>	<b>168</b>	<b>132</b>	<b>204</b>	<b>295</b>	<b>296</b>	<b>147</b>

Gibanje prostih mest za drugo prijavo od leta 2004/05 do 2011/12 – pregled po programih



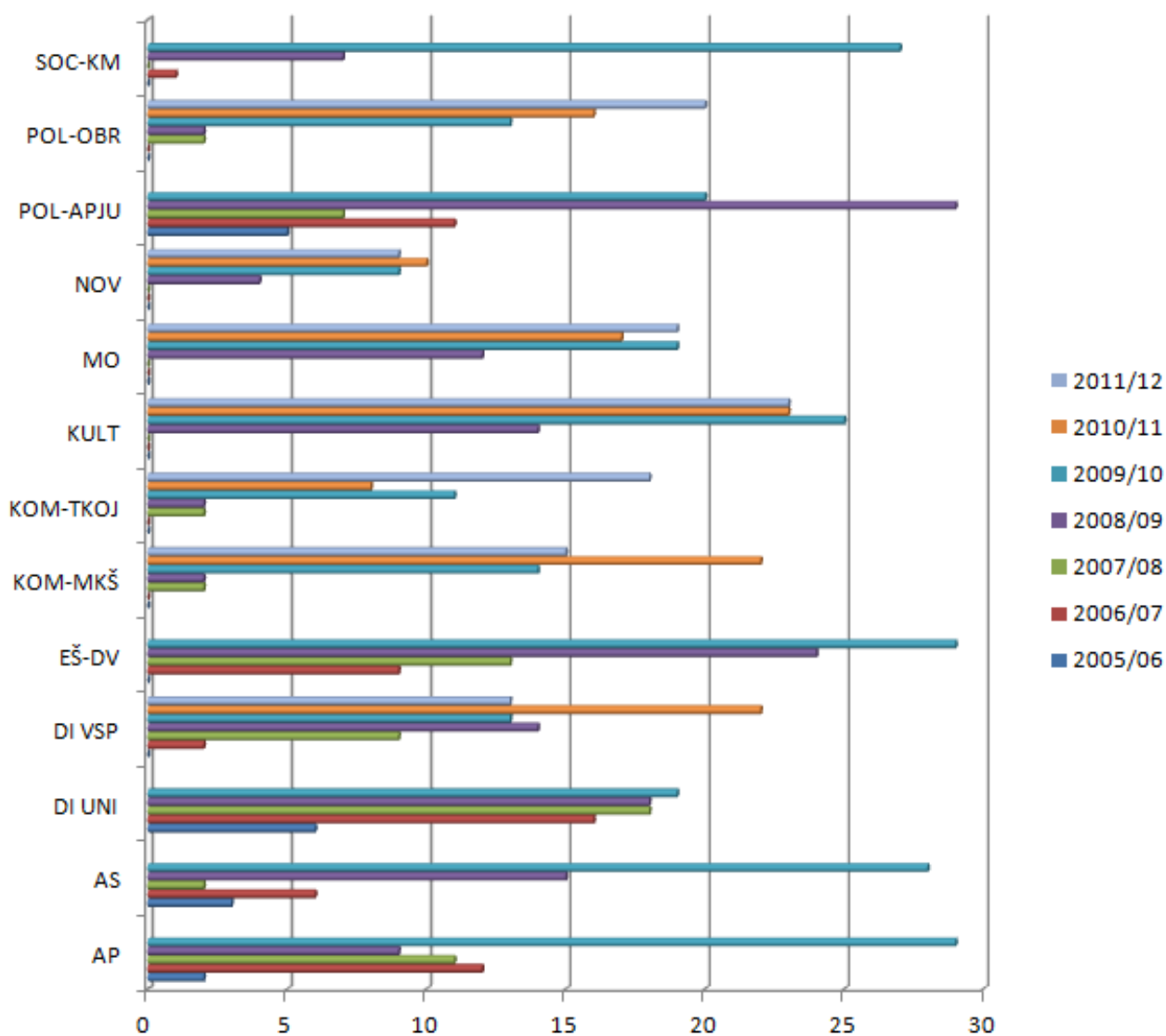
### Gibanje prostih mest za drugo prijavo od leta 2004/05 do 2011/12 – skupni pregled



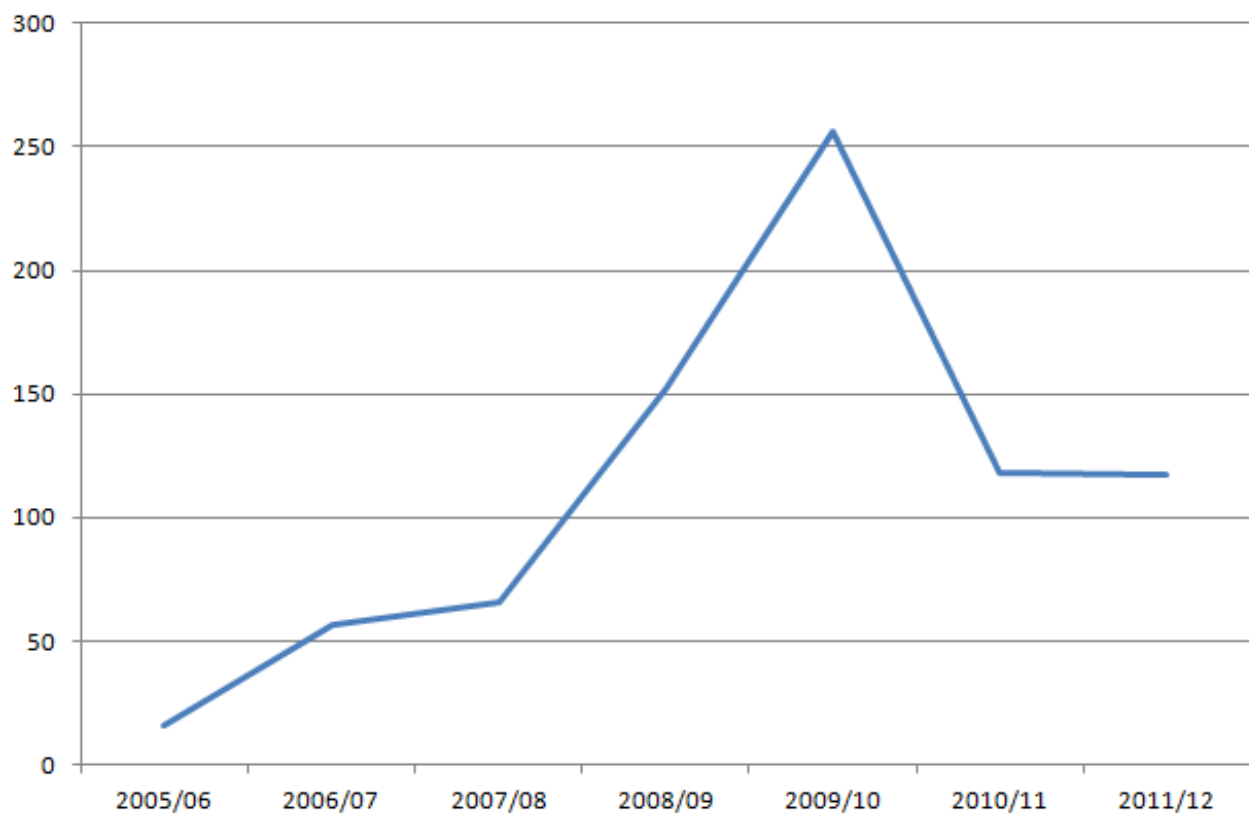
**Tabela 1.1.9.c: PROSTA MESTA – TRETJA PRIJAVA – VPIS V 1. LETNIK 2005/06–2011/12**  
**Izredni študij**

Program	2005/06	2006/07	2007/08	2008/09	2009/10	2010/11	2011/12
Analitska politologija	2	12	11	9	29	nismo razpisali	nismo razpisali
Analitska sociologija	3	6	2	15	28	nismo razpisali	nismo razpisali
Družboslovna informatika – univerzitetni	6	16	18	18	19	nismo razpisali	nismo razpisali
Družboslovna informatika – strokovni	-	2	9	14	13	22	13
Evropske študije – družboslovni vidiki	-	9	13	24	29	nismo razpisali	nismo razpisali
Komunikologija – medijske in komunikacijske študije	-	-	2	2	14	22	15
Komunikologija – tržno komuniciranje in odnosi z javnostmi	-	-	2	2	11	8	18
Kulturologija	-	-	-	14	25	23	23
Mednarodni odnosi	-	-	-	12	19	17	19
Novinarstvo	-	-	-	4	9	10	9
Politologija – analiza politik in javna uprava	5	11	7	29	20	nismo razpisali	nismo razpisali
Politologija – obramboslovje	-	-	2	2	13	16	20
Sociologija – kadrovski menedžment	-	1	-	7	27	nismo razpisali	nismo razpisali
<b>SKUPAJ</b>	<b>16</b>	<b>57</b>	<b>66</b>	<b>152</b>	<b>256</b>	<b>118</b>	<b>117</b>

## Gibanje prostih mest za tretjo prijavo od leta 2005/06 do 2011/12 – pregled po programih



**Gibanje prostih mest za tretjo prijavo od leta 2005/06 do 2011/12 – skupni pregled**



**Tabela 1.1.10: PREHODNOST ŠTUDIJA PO ODDELKIH IN SMEREH – GENERACIJA 2010/11, izredni študij**

Program	1. letnik 2010/11	2. letnik 2011/12	%	2. letnik 2010/11	3. letnik 2011/12	%	3. letnik 2010/11	4. letnik 2011/12	%
<b>Sociologija</b>	<b>3</b>	<b>0</b>	<b>0,00</b>	<b>9</b>	<b>6</b>	<b>66,67</b>	<b>15</b>	<b>14</b>	<b>93,33</b>
AS	2	0	0,00	2	1	50,00	8	7	87,50
DI UNI	0	0	0,00	1	1	100,00	0	0	0,00
SOC-KM	1	0	0,00	6	4	66,67	7	7	100,00
<b>Politologija</b>	<b>26</b>	<b>10</b>	<b>38,46</b>	<b>27</b>	<b>11</b>	<b>40,74</b>	<b>14</b>	<b>6</b>	<b>42,86</b>
AP	0	0	0,00	3	1	33,33	3	1	33,33
MO	11	4	36,36	8	4	50,00	8	5	62,50
POL-APJU	1	0	0,00	1	0	0,00	2	0	0,00
POL-OBR	14	6	42,86	15	6	40,00	1	0	0,00
<b>Komunikologija</b>	<b>58</b>	<b>21</b>	<b>36,21</b>	<b>35</b>	<b>18</b>	<b>51,43</b>	<b>11</b>	<b>7</b>	<b>63,64</b>
KOM-MKŠ	11	3	27,27	7	5	71,43	2	2	100,00
KOM-TKOJ	25	10	40,00	12	6	50,00	4	3	75,00
NOV	22	8	36,36	16	7	43,75	5	2	40,00
<b>KULT</b>	<b>9</b>	<b>4</b>	<b>44,44</b>	<b>2</b>	<b>0</b>	<b>0,00</b>	<b>5</b>	<b>3</b>	<b>60,00</b>
<b>DI VSP</b>	<b>9</b>	<b>2</b>	<b>22,22</b>	<b>1</b>	<b>0</b>	<b>0,00</b>	<b>2</b>	<b>0</b>	<b>0,00</b>
<b>EŠ-DV</b>	<b>0</b>	<b>0</b>	<b>0,00</b>	<b>2</b>	<b>1</b>	<b>50,00</b>	<b>2</b>	<b>1</b>	<b>50,00</b>
SKUPAJ	105	37	35,24	76	36	47,37	49	31	63,27

**Pojasnilo:** Tabela prikazuje število in % študentov/-tk, ki so ob pričetku študijskega leta 2011/12 napredovali v višji letnik.

**Zgled 1:** Leta 2011 se je 36,36 % študentov/-tk 1. novinarstva uspelo vpisati v 2. letnik, 43,75 % študentov/-tk istega programa 2. letnika v 3. letnik in 40,00 % študentov/-tk NOV 3. letnika v 4. letnik.

**Zgled 2:** Leta 2011 se je 44,44 % študentov/-tk 1. letnika kulturologije uspelo vpisati v višji (2.) letnik, iz 2. v 3. letnik se ni vpisal nihče, 50 % študentov/-tk KULT 3. letnika pa se je vpisalo v 4. letnik.

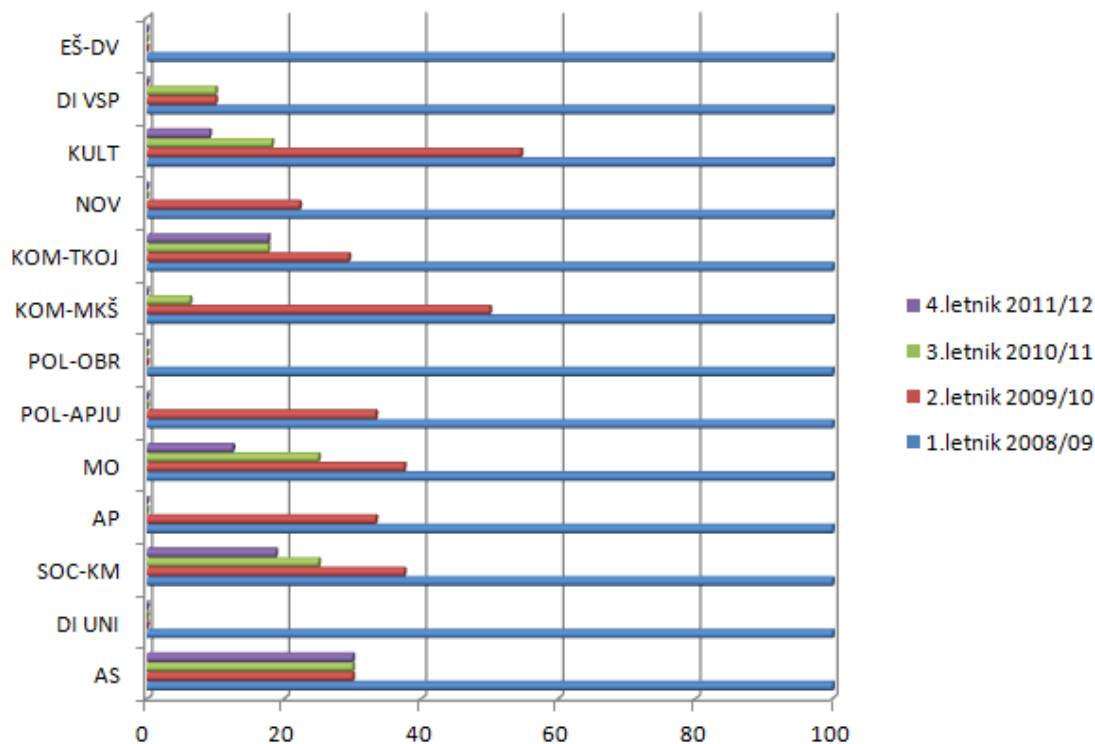
**Tabela 1.1.11.a: NAPREDOVANJE GENERACIJE ŠTUDENTOV, KI SO SE VPISALI V ŠTUDIJSKEM LETU 2008/09 – izredni študij**

Program	1. letnik 2008/09	%	2. letnik 2009/10	%	3. letnik 2010/11	%	4. letnik 2011/12	%
<b>Sociologija</b>	<b>29</b>	<b>100,00</b>	<b>9</b>	<b>31,03</b>	<b>7</b>	<b>24,14</b>	<b>6</b>	<b>20,69</b>
AS	10	100,00	3	30,00	3	30,00	3	30,00
DI UNI	3	100,00	0	0,00	0	0,00	0	0,00
SOC-KM	16	100,00	6	37,50	4	25,00	3	18,75
<b>Politologija</b>	<b>45</b>	<b>100,00</b>	<b>11</b>	<b>24,44</b>	<b>6</b>	<b>13,33</b>	<b>3</b>	<b>6,67</b>
AP	3	100,00	1	33,33	0	0,00	0	0,00
MO	24	100,00	9	37,50	6	25,00	3	12,50
POL-APJU	3	100,00	1	33,33	0	0,00	0	0,00
POL-OBR	15	100,00	0	0,00	0	0,00	0	0,00
<b>Komunikologija</b>	<b>51</b>	<b>100,00</b>	<b>17</b>	<b>33,33</b>	<b>4</b>	<b>7,84</b>	<b>3</b>	<b>5,88</b>
KOM-MKŠ	16	100,00	8	50,00	1	6,25	0	0,00
KOM-TKOJ	17	100,00	5	29,41	3	17,65	3	17,65
NOV	18	100,00	4	22,22	0	0,00	0	0,00
<b>KULT</b>	<b>11</b>	<b>100,00</b>	<b>6</b>	<b>54,55</b>	<b>2</b>	<b>18,18</b>	<b>1</b>	<b>9,09</b>
<b>DI VSP</b>	<b>10</b>	<b>100,00</b>	<b>1</b>	<b>10,00</b>	<b>1</b>	<b>10,00</b>	<b>0</b>	<b>0,00</b>
<b>EŠ-DV</b>	<b>8</b>	<b>100,00</b>	<b>0</b>	<b>0,00</b>	<b>0</b>	<b>0,00</b>	<b>0</b>	<b>0,00</b>
SKUPAJ	154	100,00	44	28,57	20	12,99	13	8,44

**Pojasnilo:** Tabela prikazuje »kariero« in osip generacije študentov, ki so se vpisali leta 2008/09.

**Zgled 1:** 22,22 % študentov/-tk novinarstva, ki so se vpisali leta 2008/09, se je naslednje leto vpisalo v 2. letnik, v naslednjem študijskem letu se v 3. letnik ni vpisal nihče, prav tako ni v študijskem letu 2011/12 nihče napredoval v 4. letnik.

**Zgled 2:** 37,50 % študentov/-tk mednarodnih odnosov, ki so se leta 2008/09 vpisali v 1. letnik, je napredovalo v 2. letnik, 25 % v 3. letnik in 12,50 % v študijskem letu 2011/12 v 4. letnik.



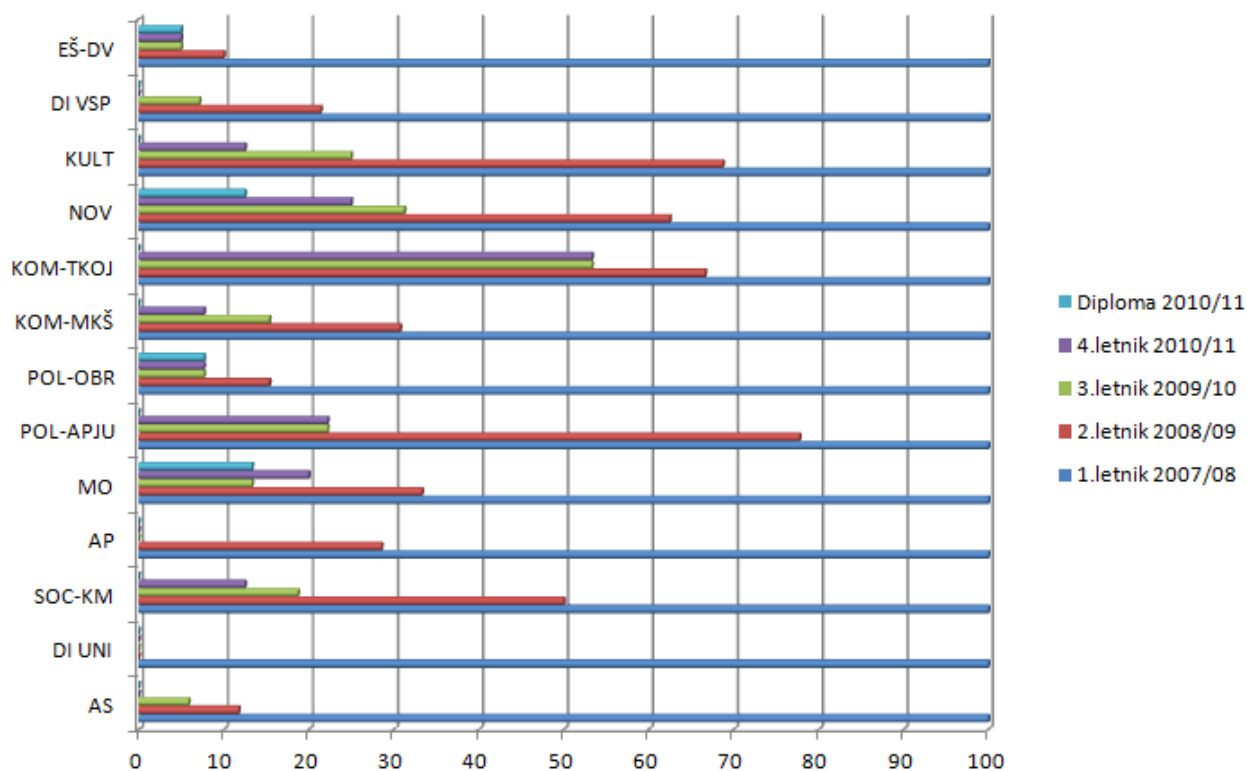
**Tabela 1.1.11.b: NAPREDOVANJE GENERACIJE ŠTUDENTOV, KI SO SE VPISALI V ŠTUDIJSKEM LETU 2007/08 – izredni študij**

Program	1. letnik 2007/08	%	2. letnik 2008/09	%	3. letnik 2009/10	%	4. letnik 2010/11	%	Diploma 2010/11	%
<b>Sociologija</b>	<b>37</b>	<b>100</b>	<b>10</b>	<b>27,03</b>	<b>4</b>	<b>10,81</b>	<b>2</b>	<b>5,41</b>	<b>0</b>	<b>0,00</b>
AS	17	100	2	11,76	1	5,88	0	0,00	0	0,00
DI UNI	4	100	0	0,00	0	0,00	0	0,00	0	0,00
SOC-KM	16	100	8	50,00	3	18,75	2	12,50	0	0,00
<b>Politologija</b>	<b>44</b>	<b>100</b>	<b>16</b>	<b>36,36</b>	<b>5</b>	<b>11,36</b>	<b>6</b>	<b>13,64</b>	<b>3</b>	<b>6,82</b>
AP	7	100	2	28,57	0	0,00	0	0,00	0	0,00
MO	15	100	5	33,33	2	13,33	3	20,00	2	13,33
POL-APJU	9	100	7	77,78	2	22,22	2	22,22	0	0,00
POL-OBR	13	100	2	15,38	1	7,69	1	7,69	1	7,69
<b>Komunikologija</b>	<b>44</b>	<b>100</b>	<b>24</b>	<b>54,55</b>	<b>15</b>	<b>34,09</b>	<b>13</b>	<b>29,55</b>	<b>2</b>	<b>4,55</b>
KOM-MKŠ	13	100	4	30,77	2	15,38	1	7,69	0	0,00
KOM-TKOJ	15	100	10	66,67	8	53,33	8	53,33	0	0,00
NOV	16	100	10	62,50	5	31,25	4	25,00	2	12,50
<b>KULT</b>	<b>16</b>	<b>100</b>	<b>11</b>	<b>68,75</b>	<b>4</b>	<b>25,00</b>	<b>2</b>	<b>12,50</b>	<b>0</b>	<b>0,00</b>
<b>DI VSP</b>	<b>14</b>	<b>100</b>	<b>3</b>	<b>21,43</b>	<b>1</b>	<b>7,14</b>	<b>0</b>	<b>0,00</b>	<b>0</b>	<b>0,00</b>
<b>EŠ-DV</b>	<b>20</b>	<b>100</b>	<b>2</b>	<b>10,00</b>	<b>1</b>	<b>5,00</b>	<b>1</b>	<b>5,00</b>	<b>1</b>	<b>5,00</b>
SKUPAJ	175	100	66	37,71	30	17,14	24	13,71	6	3,43

**Pojasnilo:** Tabela prikazuje »kariero« in osip generacije študentov, ki so se vpisali leta 2007/08.

**Zgled 1:** 62,50 % študentov/-tk novinarstva, ki so se vpisali leta 2007/08, se je naslednje leto vpisalo v 2. letnik, 31,25 % v 3. letnik in 25 % jih je v študijskem letu 2010/11 napredovalo v 4. letnik.

**Zgled 2:** 46,67 % študentov/-tk mednarodnih odnosov, ki so se leta 2007/08 vpisali v 1. letnik, je napredovalo v 2. letnik, 33,33 % v 3. letnik in prav toliko v študijskem letu 2010/11 v 4. letnik.



**Tabela 1.1.12: POVPREČNA IZPITNA OCENA IZREDNIH ŠTUDENTOV V ŠTUDIJSKEM LETU 2010/11**

Program/smer	1. letnik	2. letnik	3. letnik	4. letnik
Analitska politologija	-	6,36	6,94	7,27
Analitska sociologija	6,86	7,09	6,61	7,68
Družboslovna informatika (UN)	-	8,25	6,17	5,75
Evropske študije – družboslovni vidiki	6,25	6,07	6,62	6,67
Komunikologija – medijske in komunikacijske študije	5,64	5,86	6,13	6,8
Komunikologija – tržno komuniciranje in odnosi z javnostmi	5,82	6	6,94	6,19
Kulturologija	6,52	6,91	7,91	7,83
Mednarodni odnosi	6,31	6,52	7,90	7,85
Novinarstvo	8,87	6,04	5,88	7,38
Politologija – analiza politik in javna uprava	5,75	7,18	6,71	6,84
Politologija – obramboslovje	6,01	6,44	6,5	6,14
Sociologija – kadrovski menedžment	-	6,31	7,91	7,96
Družboslovna informatika (VS)	6,07	6	7,73	-
<b>SKUPAJ</b>	<b>5,98</b>	<b>6,28</b>	<b>7,16</b>	<b>7,30</b>

**Tabela 1.1.13.a: PREPIS Z IZREDNEGA NA REDNI ŠTUDIJ – OBRAVNAVA PROŠENJ, PROSTA MESTA, POTREBNA POVPREČNA OCENA V ŠTUDIJSKEM LETU 2011/12 – IZ 1. V 2. LETNIK**

Program/smer	Število razpisnih mest	Število že vpisanih (1. 10.) – 2. letnik	Število prošenj – način študija	Število prošenj – program	Prosta mesta/potrebna povprečna ocena
AP	50	27	1	1	23
AS	50	32	1		18
DI – UN	40	11	1	1	29
DI-VSP	40	16	4		24
KOM-MKŠ	50	46	1		4
KOM-TKOJ	50	55	4	4	-
KULT	50	53	1		-
MO	50	50	3	1	-
NOV	50	47	7		3 / 7,82
POL-OBR	50	42	2	1	8

**Tabela 1.1.13.b: PREPIS Z IZREDNEGA NA REDNI ŠTUDIJ – OBRAVNAVA PROŠENJ, PROSTA MESTA, POTREBNA POVPREČNA OCENA V ŠTUDIJSKEM LETU 2011/12 – IZ 2. V 3. LETNIK**

Program/smer	Število razpisnih mest	Število že vpisanih (1. 10.) – 3. letnik	Število prošenj – način študija	Število prošenj – program	Prosta mesta/potrebna povprečna ocena
DI-VSP	40	12		1	28
KOM-MKŠ	50	45	5		5
KOM-TKOJ	50	45	3	2	5
KULT	50	34		1	16
MO	50	38		1	12
NOV	50	51	2		-
POL-OBR	50	31	3		19
SOC-KM	50	37	1		13

**Tabela 1.1.13.c: PREPIS Z IZREDNEGA NA REDNI ŠTUDIJ – OBRAVNAVA PROŠENJ, PROSTA MESTA, POTREBNA POVPREČNA OCENA V ŠTUDIJSKEM LETU 2011/12 – IZ 3. V 4. LETNIK**

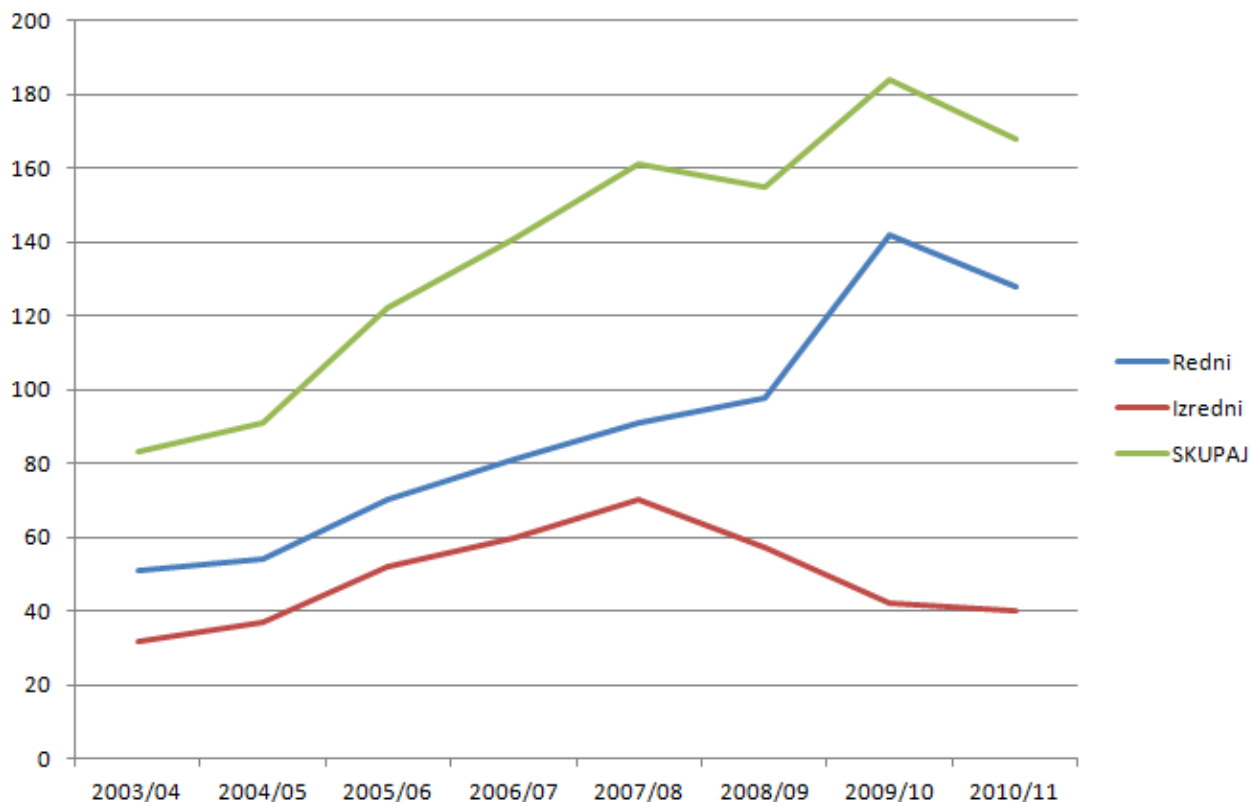
Program/smer	Število razpisnih mest	Število že vpisanih (1. 10.) – 4. letnik	Število prošenj – način študija	Število prošenj – program	Prosta mesta/potrebna povprečna ocena
AP	40	21	1		19
KOM-MKŠ	40	28	1		12
MO	50	49	1		1
POL-OBR	45	23	1		22
SOC-KM	45	41	1		4

Prepis z izrednega na redni študij že več let poteka skladno z univerzitetnimi in fakultetnimi pravili, kjer je prepis omejen s številom prostih mest glede na razpisana vpisna mesta, v primeru presejanja želja pa se upošteva boljši študijski uspeh (Tabele 1.1.13.a, 1.1.13.b in 1.1.13.c). Programi, ki vpisujejo kandidate z boljšim uspehom v srednji šoli, ponavadi pomenijo tudi boljši uspeh med študijem na fakulteti, kar pa hkrati pomeni, da je možnost prepisa na te programe nekoliko manjša.

**Tabela 1.1.14.a: ŠTEVILO IZPISOV NA LASTNO ŽELJO (brez dvopredmetnih študentov)**

Način št.	2003/04	2004/05	2005/06	2006/07	2007/08	2008/09	2009/10	2010/11
Redni	51	54	70	81	91	98	142	128
Izredni	32	37	52	60	70	57	42	40
SKUPAJ	83	91	122	141	161	155	184	168

**Izpisi študentov na lastno željo po študijskih letih:**

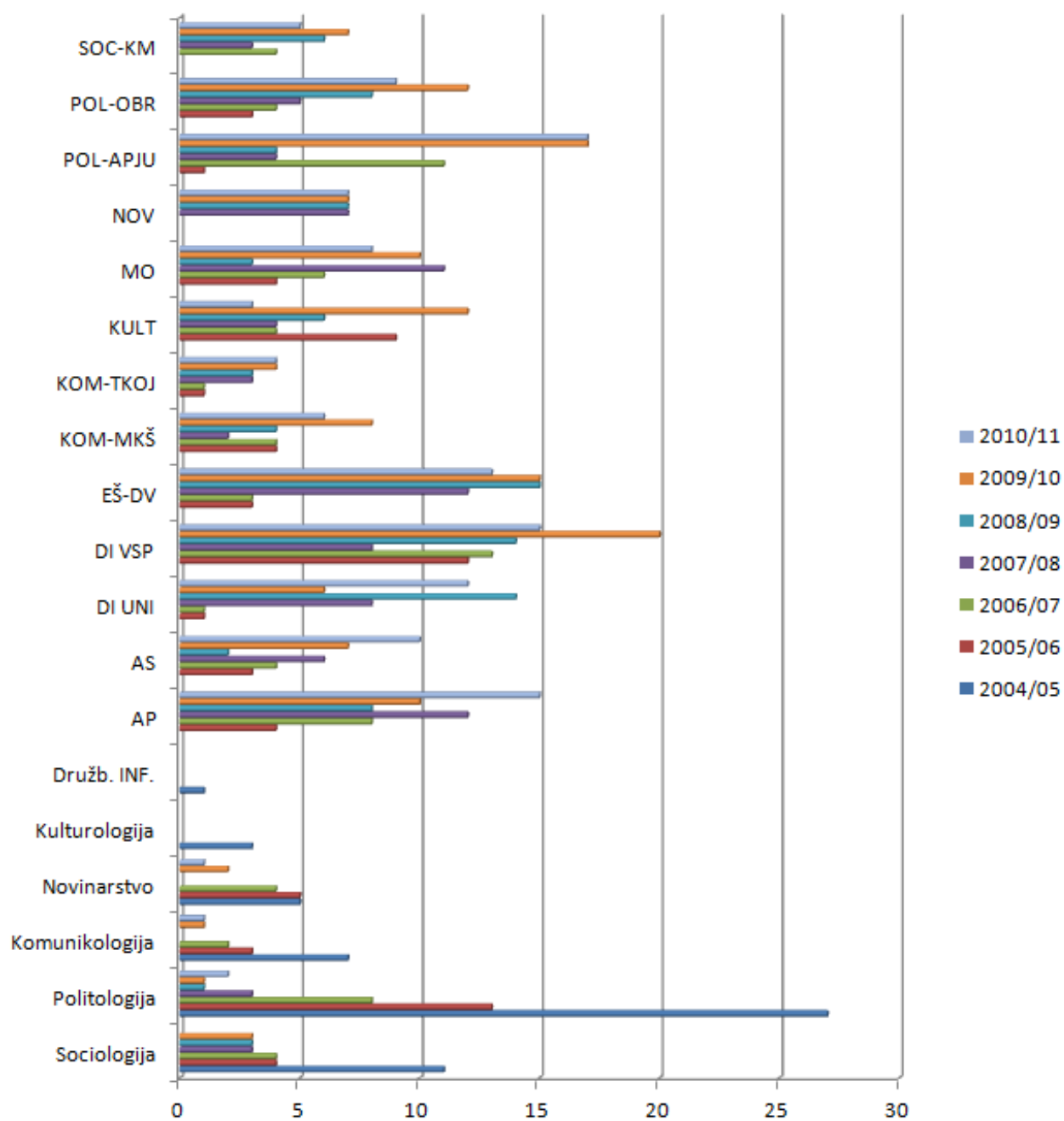


Število izpisov na lastno željo je skokovito naraslo s prehodom na bolonjske programe, tako na rednem kot tudi na izrednem študiju. Od leta 2004/05 (zadnji vpis v 1. letnik starih programov) se je število izpisov na lastno željo z 91 povečalo na 122 v letu 2005/06, ko smo prvič vpisali študente/-tke na prenovljene programe; izpis se je torej povečal za 25,4 %. Nato se je iz leta v leto povečeval: če pa primerjamo število izpisov zadnjega leta starih programov in predlanskega leta (2009/10), ko imamo največje število izpisov na lastno željo (184), se je število povečalo za 50,54 %, kar je zaskrbljujoče. V zadnjem študijskem letu je število izpisov nekoliko manjše, še vedno pa zelo veliko (168). Zaskrbljujoče je, da se število izpisov na rednem študiju ni bistveno zmanjšalo in še vedno močno presega dolgoletno povprečje. Analiza ankete (2009), poslane izpisanim študentom, je bila posredovana programom in obravnavana na KDŠ, ugotovljeno pa je bilo, da so glavni razlog za izpis napačne predstave o študiju glede na vsebino. Med razlogi za izpis so anketiranci navedli tudi premalo praktičnega dela, preveč splošnih in premalo aplikativnih zanj ter slabe zaposlitvene možnosti.

**Tabela 1.1.14.b: ŠTEVILO IZPISOV NA LASTNO ŽELJO 2004/05 – 2010/11 – REDNI ŠTUDIJ**

Program	2004/ 2005	2005/ 2006	2006/ 2007	2007/ 2008	2008/ 2009	2009/ 2010	2010/ 2011
Sociologija	11	4	4	3	3	3	-
Politologija	27	13	8	3	1	1	2
Komunikologija	7	3	2	-	-	1	1
Novinarstvo	5	5	4	-	-	2	1
Kulturologija	3	-	-	-	-	-	-
Družboslovna informatika (stari program)	1	-	-	-	-	-	-
Analitska politologija	-	4	8	12	8	10	15
Analitska sociologija	-	3	4	6	2	7	10
Družboslovna informatika – univerzitetni	-	1	1	8	14	6	12
Družboslovna informatika – strokovni	-	12	13	8	14	20	15
Evropske študije – družboslovni vidiki	-	3	3	12	15	15	13
Komunikologija – medijske in komunikacijske študije	-	4	4	2	4	8	6
Komunikologija – tržno komuniciranje in odnosi z javnostmi	-	1	1	3	3	4	4
Kulturologija	-	9	4	4	6	12	3
Mednarodni odnosi	-	4	6	11	3	10	8
Novinarstvo	-	-	-	7	7	7	7
Politologija – analiza politik in javna uprava	-	1	11	4	4	17	17
Politologija – obramboslovje	-	3	4	5	8	12	9
Sociologija – kadrovski menedžment	-	-	4	3	6	7	5
<b>SKUPAJ</b>	<b>54</b>	<b>70</b>	<b>81</b>	<b>91</b>	<b>98</b>	<b>142</b>	<b>128</b>

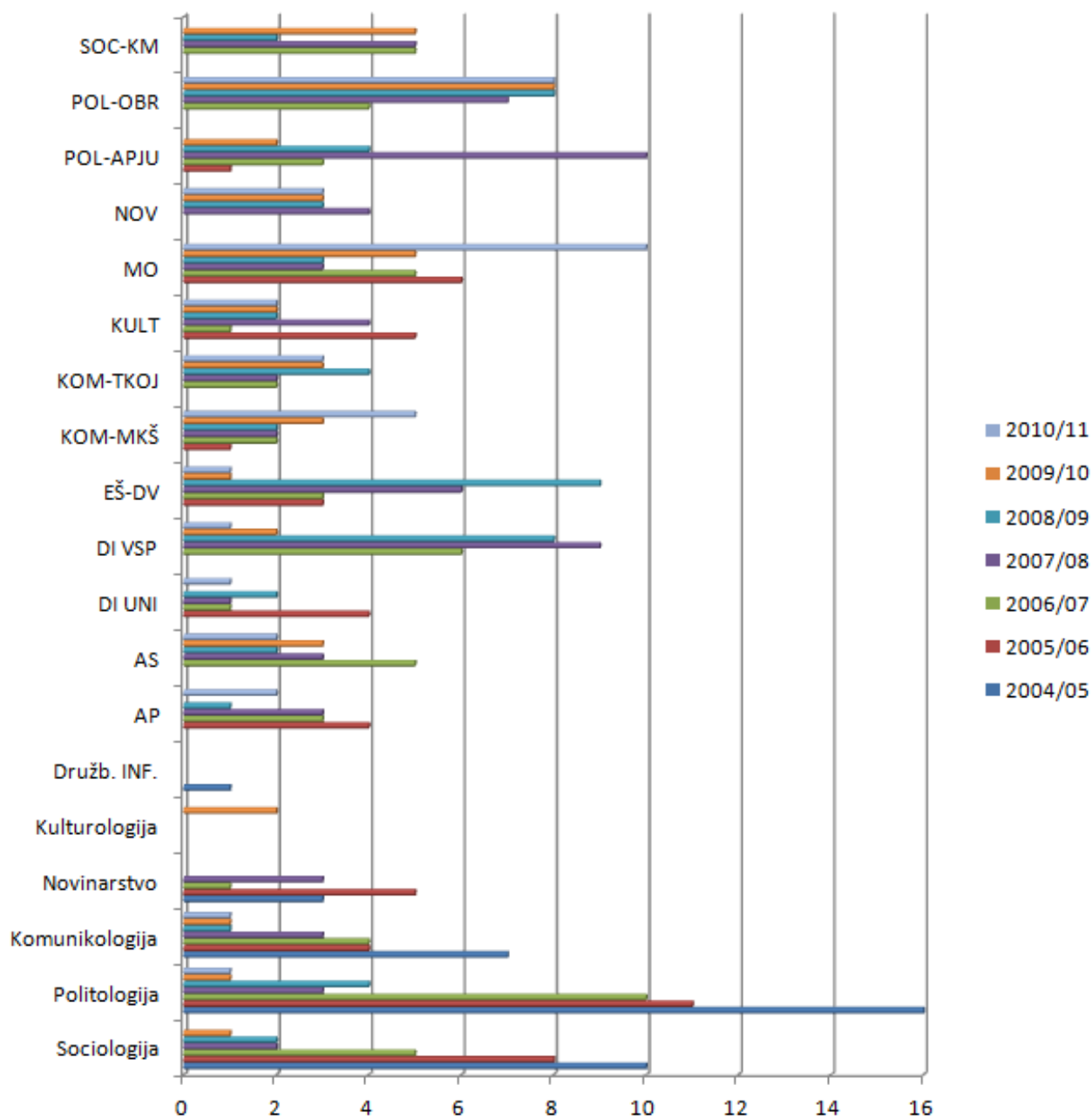
Primerjava izpisov po programih od št. leta 2004/05 do 2010/11 – redni študij



**Tabela 1.1.14.c: ŠTEVILO IZPISOV NA LASTNO ŽELJO 2004/05 – 2010/11 – IZREDNI ŠTUDIJI**

Program	2004/ 2005	2005/ 2006	2006/ 2007	2007/ 2008	2008/ 2009	2009/ 2010	2010/ 2011
Sociologija	10	8	5	2	2	1	-
Politologija	16	11	10	3	4	1	1
Komunikologija	7	4	4	3	1	1	1
Novinarstvo	3	5	1	3	-	-	-
Kulturologija	-	-	-	-	-	2	-
Družboslovna informatika	1	-	-	-	-	-	-
Analitska politologija	-	4	3	3	1	-	2
Analitska sociologija	-	-	5	3	2	3	2
Družboslovna informatika – univerzitetni	-	4	1	1	2	-	1
Družboslovna informatika – strokovni	-	-	6	9	8	2	1
Evropske študije – družboslovni vidiki	-	3	3	6	9	1	1
Komunikologija – medijske in komunikacijske študije	-	1	2	2	2	3	5
Komunikologija – tržno komuniciranje in odnosi z javnostmi	-	-	2	2	4	3	3
Kulturologija	-	5	1	4	2	2	2
Mednarodni odnosi	-	6	5	3	3	5	10
Novinarstvo	-	-	-	4	3	3	3
Politologija – analiza politik in javna uprava	-	1	3	10	4	2	-
Politologija – obramboslovje	-	-	4	7	8	8	8
Sociologija – kadrovski menedžment	-	-	5	5	2	5	-
<b>SKUPAJ</b>	<b>37</b>	<b>52</b>	<b>60</b>	<b>70</b>	<b>57</b>	<b>42</b>	<b>40</b>

Primerjava izpisov po programih od št. leta 2004/05 do 2010/11 – izredni študij



## PRILOGE K 1.2: Kazalci o pedagoškem procesu na podiplomskih programih

Tabela 1.2.1: Število diplomantov 2. stopnje, ki so zaključili študij v 1. letniku, in število diplomantov, ki so zaključili študij v času absolventskega statusa

<i>Program</i>	<i>vpis 09/10</i>	<i>Magistrirali do 30. 9. 2010 (v 1. letniku)</i>	<i>Magistrirali od 1. 10. 2010 do 30. 9. 2011 (kot absolventi)</i>
Antropologija	2	0	0
Diplomacija	0	0	0
Družboslovna informatika	15	0	2
Evropske študije – družboslovni vidiki	17	0	2
Etnične študije	2	0	0
Komunikologija – komuniciranje, mediji in družba	19	0	0
Kulturologija – kulturne in religijske študije	24	1	2
Mednarodni odnosi	16	1	0
Novinarske študije	30	0	3
Obramboslovje	26	5	1
Odnosi z javnostmi	19	0	0
Politologija – javna uprava	13	0	2
Politologija – politična teorija	16	0	3
Politologija – svetovne študije	26	0	3
Sociologija – sociologija vsakdanjega življenja	28	0	0
Sociologija – upravljanje človeških virov in znanja	31	0	0
Strateško tržno komuniciranje	44	0	4
Upravljanje javnih in neprofitnih organizacij	11	0	1
<b>Skupaj</b>	<b>339</b>	<b>7</b>	<b>23</b>

Tabela 1.2.2: Število diplomantov 2. stopnje, ki so bili vpisani v 1. letnik v študijskem letu 2010/11 in so zaključili študij v 1. letniku

<i>Program</i>	<i>Vpis v 1. letnik 2010/11</i>	<i>Magistrirali do 30. 9. 2011</i>
Antropologija	0	0
Diplomacija	29	0
Družboslovna informatika	32	0
Evropske študije – družboslovni vidiki	0	0
Etnične študije	0	0
Komunikologija – komuniciranje, mediji in družba	0	0
Kulturologija – kulturne in religijske študije	36	1
Mednarodni odnosi	0	0
Novinarske študije	35	0

Obramboslovje	31	6
Odnosi z javnostmi	13	0
Politologija – javna uprava	28	1
Politologija – politična teorija	19	0
Politologija – svetovne študije	34	0
Sociologija – sociologija vsakdanjega življenja	32	0
Sociologija – upravljanje človeških virov in znanja	34	0
Strateško tržno komuniciranje	52	0
Upravljanje javnih in neprofitnih organizacij	0	0
<b>Skupaj</b>	<b>375</b>	<b>8</b>

Tabela 1.2.3: Povprečna izpitna ocena izpitov študentov 2. stopnje v študijskem letu 2010/11

<i>Program</i>	<i>Povprečno število opravljenih izpitov v 1. letniku v študijskem letu 2010/11</i>	<i>Povprečna ocena študentov 1. letnika v študijskem letu 2010/11</i>
Diplomacija	4,00 od 7 (57%)	8,48
Družboslovna informatika	6,90 od 8 (86 %)	8,86
Komunikologija – komuniciranje, mediji in družba	5,54 od 7 (79%)	7,91
Kulturologija – kulturne in religijske študije	4,79 od 8 (60%)	8,68
Novinarske študije	6,42 od 8 (80%)	8,52
Obramboslovje	8,26 od 10 (83%)	8,95
Politologija – javna uprava	7,46 od 8 (93%)	8,85
Politologija – politična teorija	3,25 od 6 (54%)	8,88
Politologija – svetovne študije	6,24 od 8 (78%)	8,82
Sociologija – sociologija vsakdanjega življenja	5,29 od 8 (66%)	8,75
Sociologija – upravljanje človeških virov in znanja	5,14 od 8 (64%)	8,43
Strateško tržno komuniciranje	6,73 od 8 (84%)	8,87
Upravljanje javnih in neprofitnih organizacij	5,88 od 8 (74%)	9,01

Tabela 1.2.4: Podatki o vpisu na interdisciplinarni doktorski študij Humanistika in družboslovje (FDV)

Študijsko leto	Število vpisanih	Število vpisanih	Število vpisanih	Skupaj
----------------	------------------	------------------	------------------	--------

	študentov v 1. letniku	študentov v 2. letniku	študentov v 3. letniku	
2009/10	146	-	-	146
2010/11	50	59	-	109
2011/12	47	34	44	125

Tabela 1.2.5: Število vseh podiplomskih diplomantov: doktorskega študija, znanstvenega magistrskega študija in 2. stopnje v obdobju od 1. 1. 2011 do 30. 12. 2011

Vrsta študija	Število diplomantov	Stopnja izobrazbe
Doktorski študij (»stari« podiplomski doktorski študij)	22	doktorat znanosti
Magistrski program Antropologija	1	magisterij znanosti
Magistrski program Komunikologija usmeritev: Teoretsko-metodološka	1	magisterij znanosti
Magistrski program Komunikologija usmeritev: Tržno komuniciranje	7	magisterij znanosti
Magistrski program Mednarodni odnosi	5	magisterij znanosti
Magistrski program Menedžement kadrov in delovna razmerja	13	magisterij znanosti
Magistrski program Menedžement neprofitnih organizacij	8	magisterij znanosti
Magistrski program Obramboslovje	4	magisterij znanosti
Magistrski program Politologija Usmeritev: Ameriške študije	19	magisterij znanosti
Magistrski program Politologija Usmeritev: Javna uprava	8	magisterij znanosti
Magistrski program Politologija Usmeritev: Policy analiza – evropski aspekti	2	magisterij znanosti
Magistrski program Politologija – etnične študije	1	magisterij znanosti
Magistrski program Sociologija, usmeritev: Seksizem kot (sodobna) tradicija	1	magisterij znanosti
Magistrski program Sociologija, usmeritev Sociologija vsakdanjega življenja	2	magisterij znanosti
Magistrski program Varstvo okolja (univerzitetni podiplomski študij)	4	magisterij znanosti
Magistrski program Statistika (univerzitetni podiplomski študij)	1	magisterij znanosti
Magistrski program Družboslovna informatika	4	druga stopnja (magisterij stroke)
Magistrski program Evropske študija – družboslovni vidiki	3	druga stopnja (magisterij stroke)
Magistrski program Kulturologija – kulturne in religijske študije	4	druga stopnja (magisterij stroke)
Magistrski program Mednarodni odnosi	1	druga stopnja (magisterij stroke)
Magistrski program Novinarske študije	1	druga stopnja (magisterij

		stroke)
Magistrski program Obramboslovje	11	druga stopnja (magisterij stroke)
Magistrski program Politologija – javna uprava	3	druga stopnja (magisterij stroke)
Magistrski program Politologija – politična teorija	2	druga stopnja (magisterij stroke)
Magistrski program Politologija – svetovne študije	3	druga stopnja (magisterij stroke)
Magistrski program Sociologija – Sociologija vsakdanjega življenja	3	druga stopnja (magisterij stroke)
Magistrski program Sociologija – upravljanje človeških virov in znanja	2	druga stopnja (magisterij stroke)
Magistrski program Strateško tržno komuniciranje	4	druga stopnja (magisterij stroke)
Magistrski program Upravljanje javnih in neprofitnih organizacij	1	druga stopnja (magisterij stroke)
<b>SKUPAJ VSI</b>	<b>141</b>	

## PRILOGE K 2: Kazalci za raziskovalno področje

Tabela 2.1: RAZISKOVALNI CENTRI IN RAZISKOVALNI PROGRAMI TER NJIHOVI PREDSTOJNIKI OZ. VODJE

Šifra raziskovalnega programa (ARRS)	Naslov raziskovalnega programa	Vodja raziskovalnega programa	Predstojniki raziskovalnih centrov
P5-0051	Množični mediji, javna sfera in družbene spremembe	dr. Slavko Splichal	predstojnik Centra za raziskovanje družbenega komuniciranja
P5-0136	Politološke raziskave	dr. Danica Fink Hafner	predstojnica Centra za politološke raziskave
P5-0151	Slovensko javno mnenje	dr. Brina Malnar	predstojnik Centra za raziskovanje javnega mnenja in množičnih komunikacij: dr. Niko Toš
P5-0166	Javni management in upravljanje organizacijskih omrežij javnega in zasebnega sektorja	dr. Andrej Rus	predstojnik Centra za evalvacijske in strateške raziskave
P5-0168	Družboslovna metodologija, statistika in informatika	dr. Anuška Ferligoj	predstojnik Centra za metodologijo in informatiko: od 1. 3. 2011 dr. Gregor Petrič

P5-0177	Možnosti in priložnosti Slovenije in njenih akterjev v pogojih članstva EU	dr. Marjan Svetličič	predstojnik Centra za proučevanje mednarodnih odnosov
P5-0183	Socialna psihologija in sociologija vsakdanjega življenja	dr. Mirjana Ule	predstojnica Centra za socialno psihologijo
P5-0193	Analiza dela, izobraževanja in zaposlovanja	dr. Miroslav Stanojević	predstojnik Centra za proučevanje organizacij in človeških virov
P5-0200	Kakovost življenja družbenih skupin	dr. Srna Mandič	predstojnica Centra za proučevanje družbene blaginje
P5-0203	Druga tranzicija in produkcija smisla: procesi kulturne in znanstvene menjave med SLO, EU in Balkanom	dr. Mitja Velikonja	predstojnik Centra za proučevanje kulture in religije
P5-0206	Obramboslovje	dr. Marjan Malešič	predstojnik Obramboslovnega raziskovalnega centra
P5-0181	Prostorska sociologija: Trajnostni družbenoprostorski razvoj Slovenije v Evropi (TDRSE)	dr. Drago Kos	predstojnik Centra za prostorsko sociologijo
			predstojnik Centra za teoretsko sociologijo: dr. Frane Adam (center v mirovanju)
			Predstojnik Centra za proučevanje znanosti: dr. Franc Mali
			Predstojnik Centra za primerjalnopravne in razvojne raziskave: dr. Rado Bohinc
			Predstojnik Centra za kritično politologijo: dr. Andrej Lukšič
			Arhiv družboslovnih podatkov: dr. Janez Štebe
			Center za proučevanje upravno-političnih procesov in institucij: dr. Marjan Brezovšek
			Center za družboslovno informatiko; ustanovljen 1. 3. 2011, dr. Vasja Vehovar
P6-0215	Slovenski jezik – bazične, kontrastivne in aplikativne raziskave – dr. Monika Kalin Golob	Nosilec programa je Filozofska fakulteta (dr. Vojko Gorjanc)	predstojnica Centra za družboslovnoterminološke in publicistične raziskave: dr. Monika Kalin Golob

Tabela 2.2: ŠTEVILO IN STRUKTURA RAZISKOVALNIH PROJEKTOV NA IDV V OBDOBJU 2007–2011 GLEDE NA ŠTEVILO PODPISANIH POGODB

VRSTA PROJEKTA	2007	2008	2009	2010	2011
Temeljni projekti	10	6	10 + 1**	12 + 1**	15 + 5**
Raziskovalni program	12 + (1 FF)*	12 + (1 FF)*	12 + (1 FF)*	12 + (1 FF)*	12 + (1 FF)*
Skupaj	22 + (1 FF)*	18 + (1 FF)	24*	26*	33*
Aplikativni projekti	6	9	6**	5**	3 + 2**
CRP-i	28	42	20**	25**	12 + 4**
<b>SKUPAJ</b>	<b>56</b>	<b>69</b>	<b>50</b>	<b>56</b>	<b>54</b>

\* Raziskovalni program je prijavljen prek druge raziskovalne organizacije (UL, FF). V njem sodelujejo tudi naši raziskovalci oz. pedagogi. Prav tako je nosilka enega temeljnega projekta FF.

\*\* FDV nastopa kot sodelujoča organizacija.

Tabela 2.3: RAZISKOVALNI PROGRAMI, TEMELJNI, APLIKATIVNI IN CRP-PROJEKTI

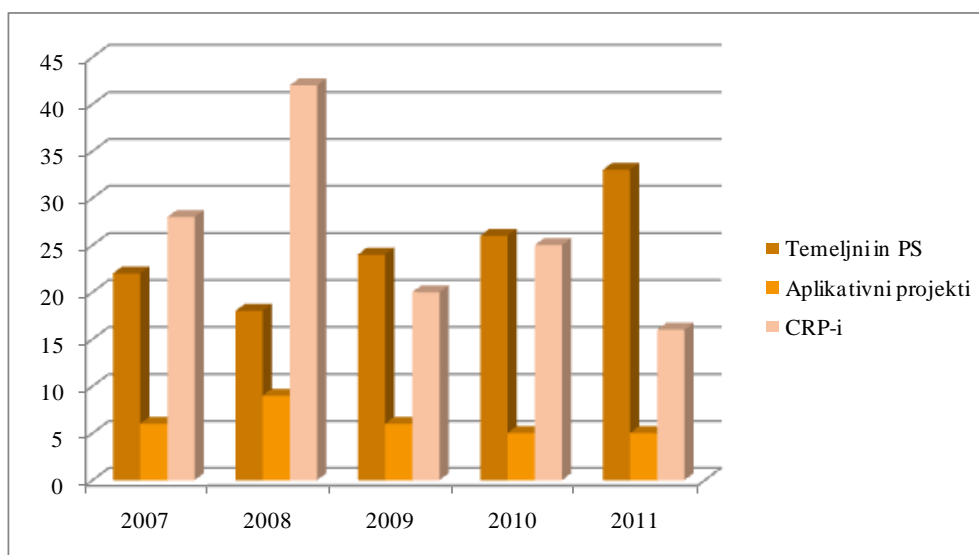


Tabela 2.5: ŠTEVILO MLADIH RAZISKOVALCEV V OBDOBJU 2005–2011 (stanje 31. 12. 2011)

LETO	2005	2006	2007	2008	2009	2010	2011
------	------	------	------	------	------	------	------

<b>ŠTEVILO MLADIH RAZISKOVALCEV</b>	25	24	25	25	23	21	22
-------------------------------------	----	----	----	----	----	----	----

\* 31. 12. 2011 je v rednem delovnem razmerju na UL, FDV 22 mladih raziskovalcev, vendar imata še 2 mlada raziskovalca status podaljšanja ARRS brez financiranja (22 + 2).

Graf: 2.6: ŠTEVILO MLADIH RAZISKOVALCEV V OBDOBJU 2005–2011 (grafični prikaz)

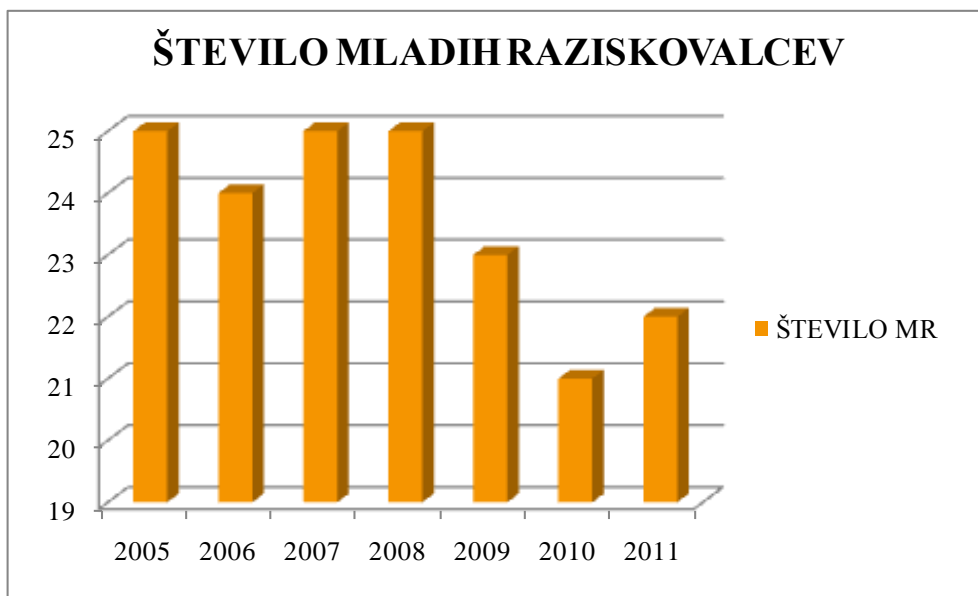


Tabela 2.7: ŠTEVILO ODOBRENIH MLADIH RAZISKOVALCEV V OBDOBJU 2005–2011

LETO	2005	2006	2007	2008	2009	2010	2011
<b>ŠTEVILO MLADIH RAZISKOVALCEV</b>	7	5	7	5	5	5	5

PEDAGOŠKI DELAVCI	Redno delo	
	nedoločen čas	določen čas
Redni profesor	26	0
Izredni profesor	35	1
Docent	28	4
Lektor	6	1
Predavatelj	1	0
Asistent z doktoratom	8	4
Asistent z magisterijem	2	1
Asistent	1	0
Učitelj veščin	0	1
	107	12
Skupaj	119	
RAZISKOVALNI DELAVCI	Redno delo	
	nedoločen čas	določen čas
Znanstveni svetnik	5	0
Višji znanstveni sodelavec	0	0
Znanstveni sodelavec	3	7
Asistent z doktoratom	0	7
Raziskovalec z magisterijem	0	1

**PRIL  
OGE  
K 4:  
Kazal  
ci  
kadro**

**vske politike**

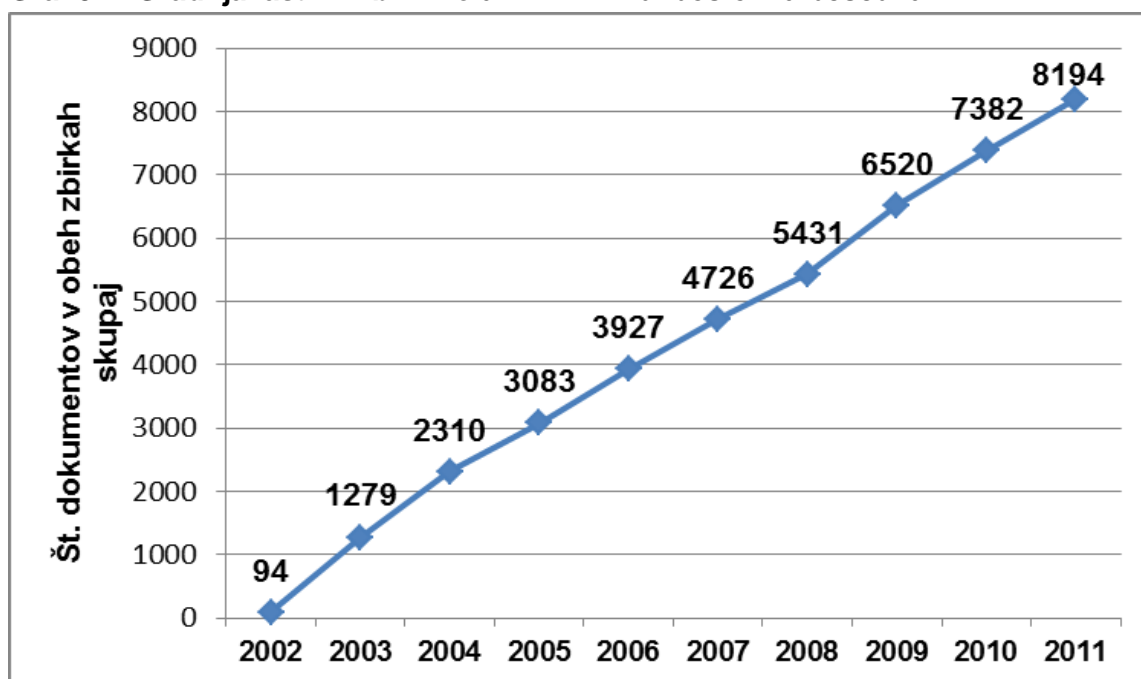
Raziskovalec	0	12
Mladi raziskovalec	0	22
Vodja področja /enote VII/2	0	3
Samostojni strokovni delavec VII/2	0	3
Samostojni strokovni delavec VII/2-II	0	3
Samostojni strokovni delavec VII/2-III	0	1
Strokovni delavec VII/1	0	3
Strokovni delavec VI	0	1
Strokovni delavec V	0	3
Tehnični delavec V-I	0	2
	8	68
Skupaj		76
STROKOVNI DELAVCI		
Tajnik članice	1	0
Pomočnik tajnika članice	1	0
Predstojnik organizacijske enote	2	0
Vodja področja z nad pet zaposlenimi	1	0
Vodja področja z do pet zaposlenimi	7	0
Vodja enostavnejšega področja I	1	0
Samostojni strokovni delavec VII/2-II	5	1
Samostojni strokovni delavec VII/2-III	13	2
Samostojni strokovni delavec VII/2	3	1
Samostojni strokovni delavec VII/1	1	0
Strokovni delavec VI	9	1
Strokovni delavec V	4	1
Poslovni sekretar VI	4	0
Tehnični delavec V-I	1	2
Sistemski inženir VII/2	1	0
	54	8
Skupaj		62
<i>Skupaj redno zaposlenih</i>		<i>257</i>
ZUNANJI DOPOLNILNI DELAVCI		Določen čas
PEDAGOŠKI DELAVCI		
Redni profesor		3
Izredni profesor		1
Docent		7
Asistent		1
skupaj		12
RAZISKOVALNI DELAVCI		
Znanstveni svetnik		1
Višji znanstveni sodelavec		2
Znanstveni sodelavec		2
Raziskovalec z magisterijem		1
Asistent z doktoratom		1
Skupaj		7
STROKOVNI DELAVCI		
Samostojni strokovni delavec VII/2-III		1
Skupaj		1
Skupaj dopolnilno zaposleni		20
POGODBENI DELAVCI		119

## PRILOGE K 5: Kazalci Osrednje družboslovne knjižnice Jožeta Goričarja

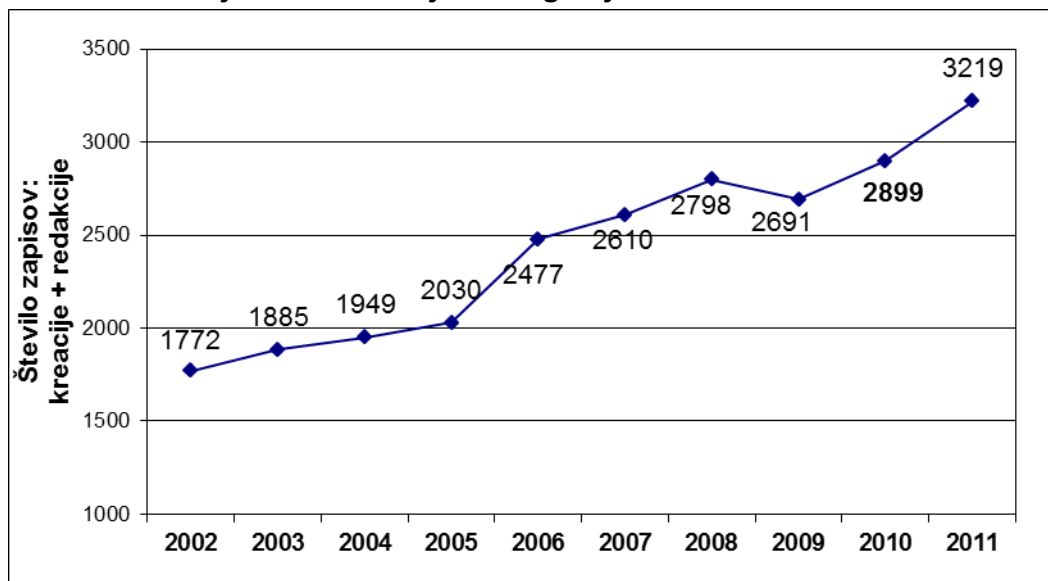
Tabela 5.1: Kazalci knjižnične zbirke

Leto	2002	2003	2004	2005	2006	2007	2008	2009	2010	2011
Celotna knjižnična zbirka (inv. enote)	170.856	174.175	178.203	182.554	187.049	191.803	194.766	199.299	203.639	207.028
Letni prirast (vsi tipi gradiv, inv. enote)	2.954	3.765	4.387	4.383	4.516	4.781	4.785	4.619	4.405	4.218
Prirast diplom., mag. del, dokt. dis. (inv. enote)	599	633	623	735	785	723	777	907	874	735
Tekoče naročeni naslovi tiskanih serijskih publikacij	372	320	344	330	314	321	301	380	432	428
Število enot v prostem pristopu	23.342	25.583	28.163	30.543	34.354	38.139	40.954	40.820	43.981	44.935

Graf 5.1: Gradnja lastnih zbirk Dela FDV in Družboslovna besedila



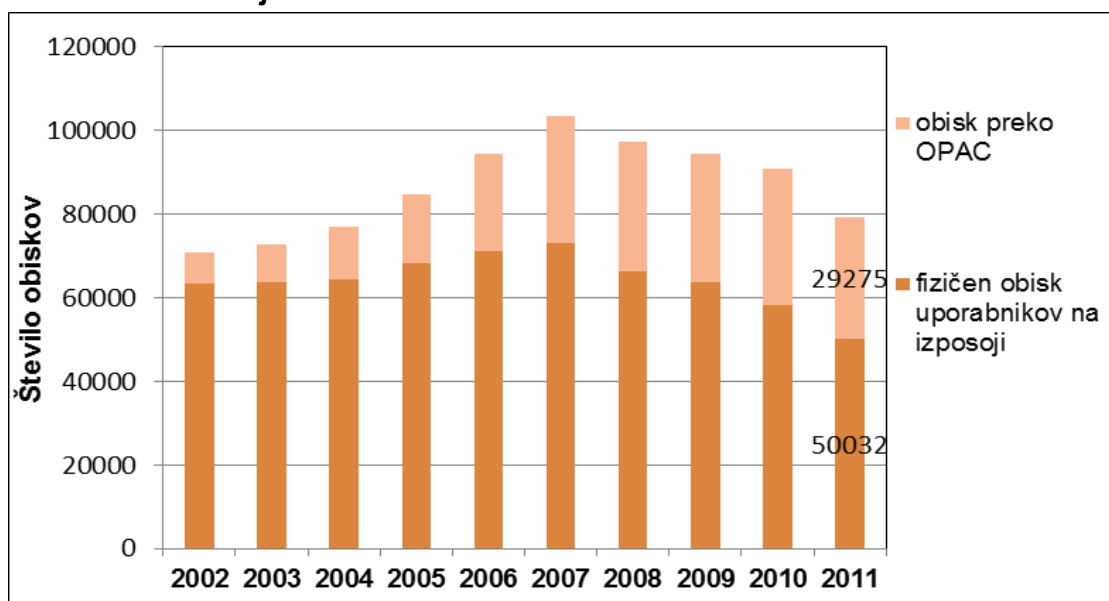
**Graf 5.2: Gradnja in vzdrževanje bibliografije FDV**



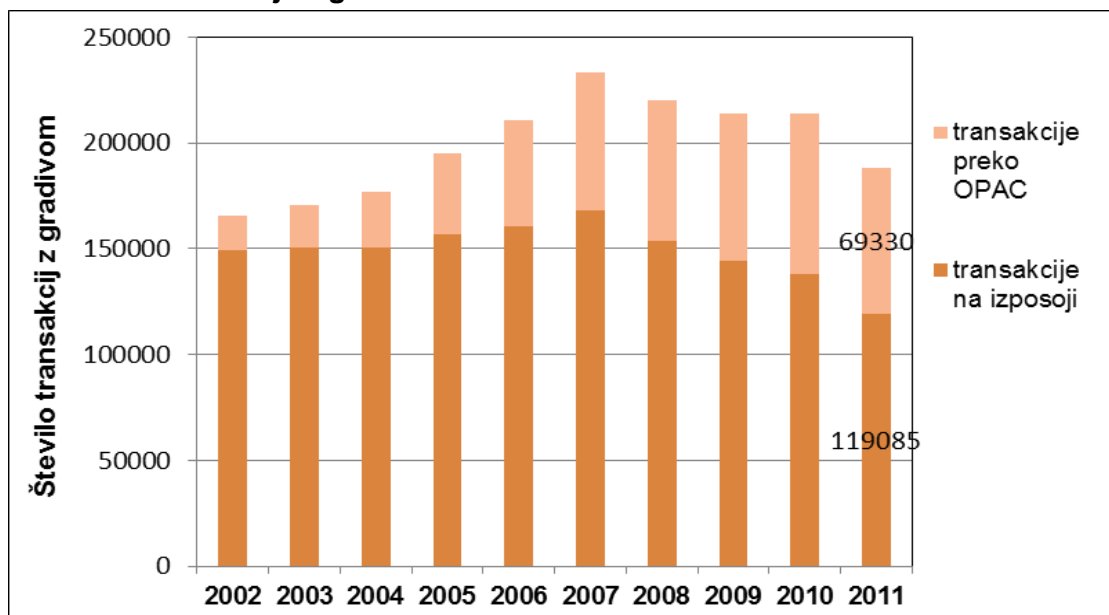
**Tabela 5.2: Število in struktura aktivnih članov**

Kategorija člana	2002	2003	2004	2005	2006	2007	2008	2009	2010	2011
Študenti, redni	4194	4395	4800	4754	4875	4682	4448	4426	3927	3622
Študenti, izredni	690	609	774	897	945	906	902	811	588	479
Podiplomski študenti	940	981	950	886	909	815	742	744	980	1030
Srednješolci	25	21	31	31	28	36	32	15	13	14
Tuji državljani	12	9	8	10	6	10	20	14	2	3
Zaposleni na univerzi	226	223	247	218	214	217	250	226	242	287
Drugi	304	204	225	209	258	219	206	210	191	220
<b>Skupaj</b>	<b>6391</b>	<b>6442</b>	<b>7035</b>	<b>7005</b>	<b>7235</b>	<b>6885</b>	<b>6600</b>	<b>6446</b>	<b>5943</b>	<b>5655</b>

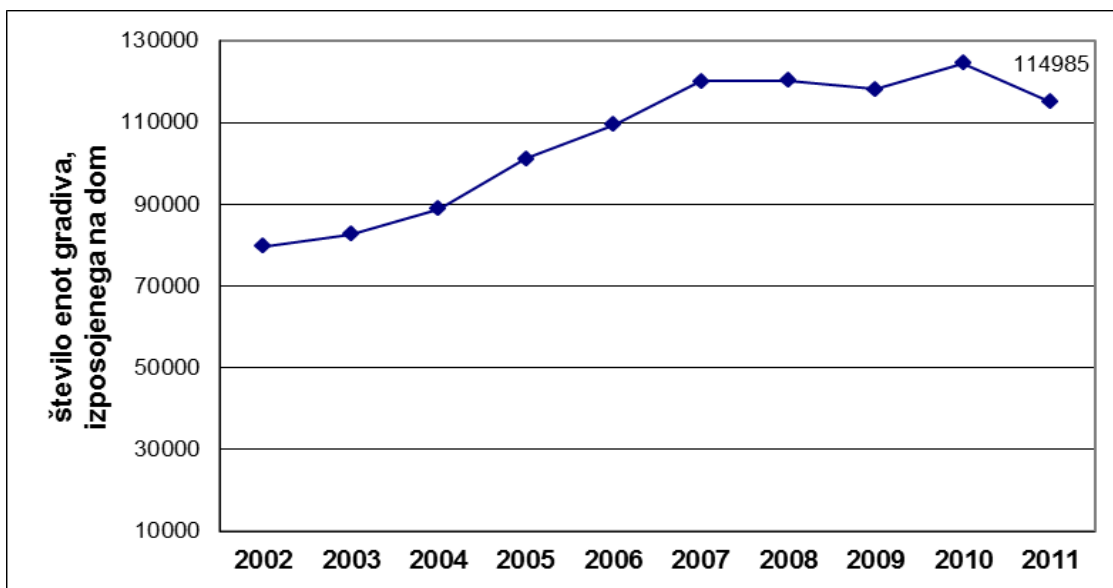
**Graf 5.3: Obisk knjižnice**



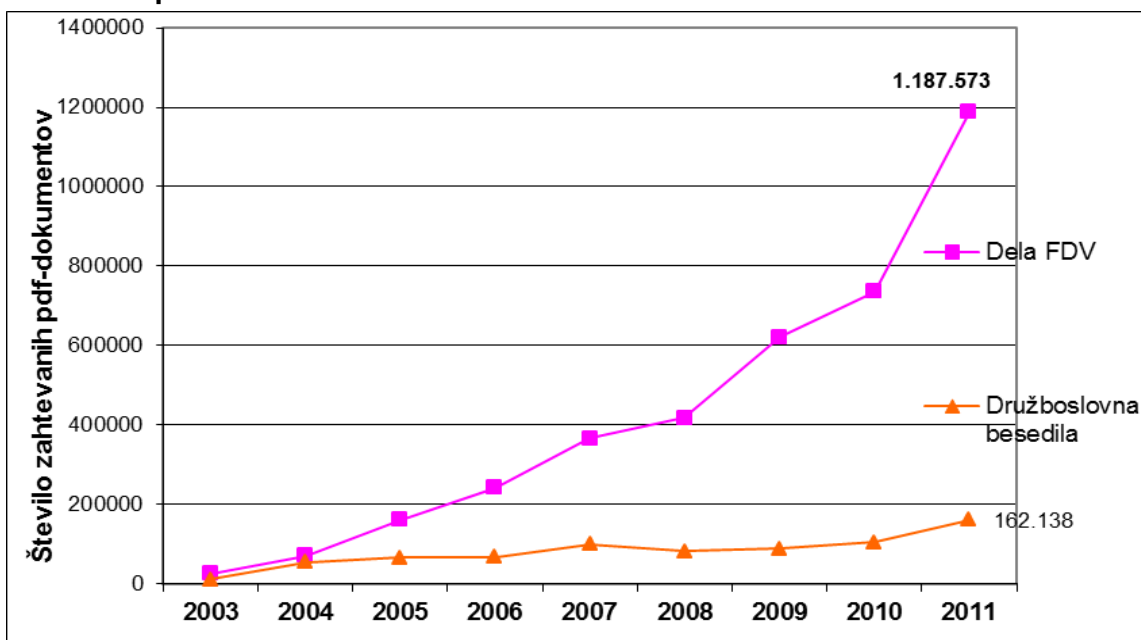
**Graf 5.4: Transakcije z gradivom**



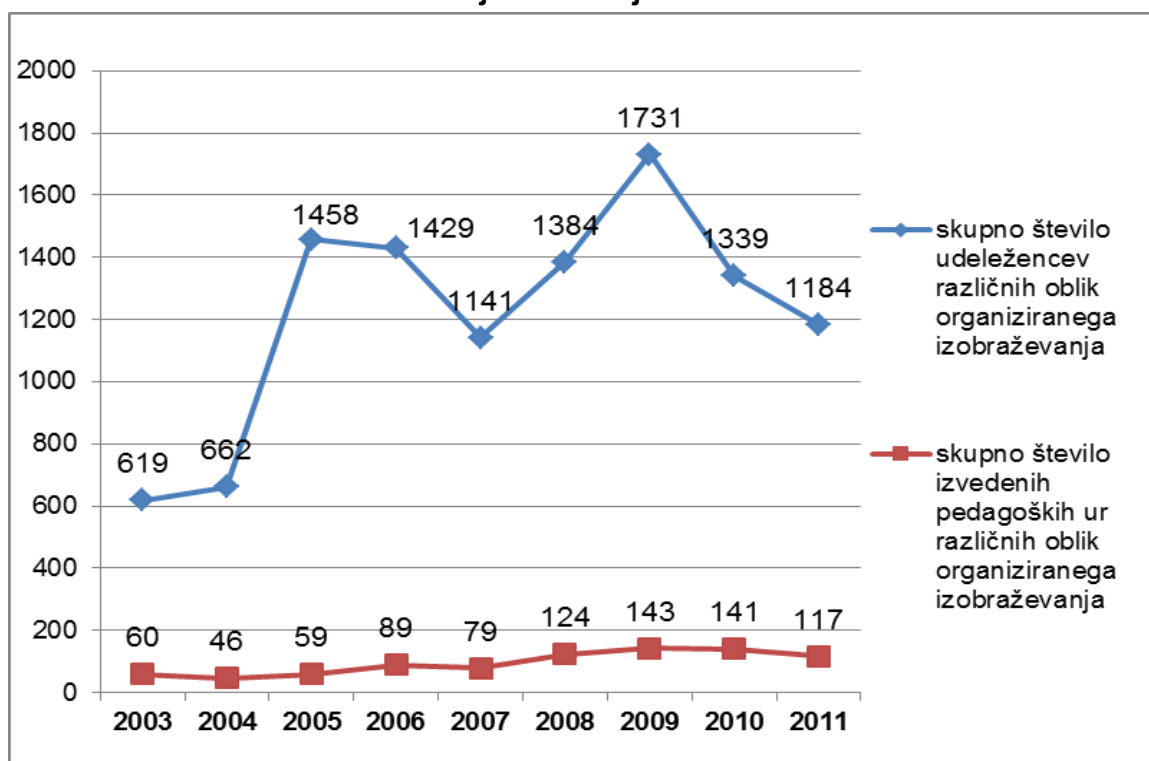
Graf 5.5: Izposoja gradiva na dom



Graf 5.7: Uporaba lastnih besedilnih zbirk



**Graf 5.8: Kazalci izobraževalne dejavnosti knjižnice**



## PRILOGA K 8: Izjava o oceni notranjega nadzora javnih financ

### IZJAVA O OCENI NOTRANJEGA NADZORA JAVNIH FINANC

v/na **UNIVERZA V LJUBLJANI, FAKULTETA ZA DRUŽBENE VEDE** (naziv proračunskega uporabnika)

Podpisani se zavedam odgovornosti za vzpostavitev in stalno izboljševanje sistema finančnega poslovanja in notranjih kontrol ter notranjega revidiranja v skladu s 100. členom Zakona o javnih financah z namenom, da obvladujem tveganja in zagotavljam doseganje ciljev poslovanja in uresničevanje proračuna.

Sistem notranjega nadzora javnih financ je zasnovan tako, da daje razumno, ne pa tudi absolutnega zagotovila o doseganju ciljev: tveganja, da splošni in posebni cilji poslovanja ne bodo doseženi, se obvladujejo na še sprejemljivi ravni. Temelji na nepretrganem procesu, ki omogoča, da se opredelijo ključna tveganja, verjetnost nastanka in vpliv določenega tveganja na doseganje ciljev, in pomaga, da se tveganja obvladuje uspešno, učinkovito in gospodarno.

Ta ocena predstavlja stanje na področju uvajanja procesov in postopkov notranjega nadzora javnih financ v/na **UL, FAKULTETI ZA DRUŽBENE VEDE** (naziv proračunskega uporabnika).

#### Oceno podajam na podlagi:

- ocene notranje revizijske službe za področja: **NI BILO OCENE**
- samoocenitev vodij organizacijskih enot za področja: **NA PODLAGI OCENE VODIJ ORGANIZACIJSKIH ENOT**
- ugotovitev (Računskega sodišča RS, proračunske inšpekcije, Urada RS za nadzor proračuna, nadzornih organov EU,...) za področja: **NI BILO UGOTOVITEV NAŠTETIH ORGANOV.**

V/na **UL, FAKULTETI ZA DRUŽBENE VEDE** (naziv proračunskega uporabnika)

#### je vzpostavljen(o):

##### 1. Primerno kontrolno okolje (predstojnik izbere eno od naslednjih možnosti):

- a) na celotnem poslovanju,
- b) na pretežnem delu poslovanja,
- c) na posameznih področjih poslovanja,
- d) še ni vzpostavljeno, pričeli smo s prvimi aktivnostmi,
- e) še ni vzpostavljeno, v naslednjem letu bomo pričeli z ustreznimi aktivnostmi.

##### 2. Upravljanje s tveganji

##### 2.1. Cilji so realni in merljivi, to pomeni, da so določeni indikatorji za merjenje doseganja ciljev (predstojnik izbere eno od naslednjih možnosti):

- a) na celotnem poslovanju,
- b) na pretežnem delu poslovanja,
- c) na posameznih področjih poslovanja,
- d) še niso opredeljeni, pričeli smo s prvimi aktivnostmi,
- e) še niso opredeljeni, v naslednjem letu bomo pričeli z ustreznimi aktivnostmi.

**2.2. Tveganja, da se cilji ne bodo uresničili, so opredeljena in ovrednotena, določen je način ravnanja z njimi (predstojnik izbere eno od naslednjih možnosti):**

- a) na celotnem poslovanju,
- b) na pretežnem delu poslovanja,
- c) na posameznih področjih poslovanja,
- d) še niso opredeljena, pričeli smo s prvimi aktivnostmi,
- e) še niso opredeljena, v naslednjem letu bomo pričeli z ustreznimi aktivnostmi.

**3. Na obvladovanju tveganj temelječ sistem notranjega kontroliranja in kontrolne aktivnosti, ki zmanjšujejo tveganja na sprejemljivo raven (predstojnik izbere eno od naslednjih možnosti):**

- a) na celotnem poslovanju,
- b) na pretežnem delu poslovanja,
- c) na posameznih področjih poslovanja,
- d) še ni vzpostavljen, pričeli smo s prvimi aktivnostmi,
- e) še ni vzpostavljen, v naslednjem letu bomo pričeli z ustreznimi aktivnostmi.

**4. Ustrezen sistem informiranja in komuniciranja (predstojnik izbere eno od naslednjih možnosti):**

- a) na celotnem poslovanju,
- b) na pretežnem delu poslovanja,
- c) na posameznih področjih poslovanja,
- d) še ni vzpostavljen, pričeli smo s prvimi aktivnostmi,
- e) še ni vzpostavljen, v naslednjem letu bomo pričeli z ustreznimi aktivnostmi.

**5. Ustrezen sistem nadziranja, ki vključuje tudi primerno (lastno, skupno, pogodbeno) notranje revizijsko službo (predstojnik izbere eno od naslednjih možnosti):**

- a) na celotnem poslovanju,
- b) na pretežnem delu poslovanja,
- c) na posameznih področjih poslovanja,
- d) še ni vzpostavljen, pričeli smo s prvimi aktivnostmi,
- e) še ni vzpostavljen, v naslednjem letu bomo pričeli z ustreznimi aktivnostmi.

**6. Notranje revidiranje zagotavljam v skladu s Pravilnikom o usmeritvah za usklajeno delovanje sistema notranjega nadzora javnih financ (predstojnik izbere eno od naslednjih možnosti):**

- a) z lastno notranjerevizijsko službo,
- b) s skupno notranjerevizijsko službo,
- c) z zunanjim izvajalcem notranjega revidiranja,
- d) nisem zagotovil notranjega revidiranja.

ad b) Navedite naziv **skupne notranjerevizijske službe**:

Univerza v Ljubljani, Univerzitetna služba za notranjo revizijo

Navedite sedež in matično številko skupne notranjerevizijske službe:

Kongresni trg 12, Ljubljana      Matična številka:

5	0	8	5	0	6	3	0	0	0
---	---	---	---	---	---	---	---	---	---

ad c) Navedite naziv **zunanjega izvajalca notranjega revidiranja: NI BILO ZUNANJEGA IZVAJALCA NOTRANJEGA REVIDIRANJA**

Navedite sedež in matično številko zunanjega izvajalca notranjega revidiranja: .....

..... Matična številka: 

--	--	--	--	--	--	--	--	--	--

Ali (sprejeti) finančni načrt (proračun), za leto, na katero se Izjava nanaša, presega 2,086 mio EUR



Datum zadnjega revizijskega poročila zunanjega izvajalca notranjega revidiranja je:

(dan XY , mesec XY in leto 20XY)

--	--	--	--	--	--	--

ad d) **Notranjega revidiranja nisem zagotovil ker:**

**NALOGE NOTRANJE REVIZIJE OPRAVLJANA NOTRANJEREVIZIJSKA SLUŽBA UL.**

- **V letu 2011 (leto, na katero se Izjava nanaša) sem na področju notranjega nadzora izvedel naslednje pomembne izboljšave (navedite 1, 2 oziroma 3 pomembne izboljšave):**

- **Vzpostavitev delovanja skupne baze (prenos iz študijskih, kadrovskih in finančnih aplikacij) ter s tem zagotovitev zanesljivega in ažurnega pretoka kadrovskih podatkov za obračun stroškov dela in drugih stroškov ter ažurna priprava poročil za poslovodstvo kot podpora odločanju. (izboljšava 1)**

- **Izboljšanje nadzora nad porabo sredstev – vzpostavljanje notranjih kontrol na področjih študijske dejavnosti, kadrovskih postopkov, knjigovodstva, načrtovanja in porabe proračunskih sredstev, procesa nabave blaga in storitev. (izboljšava 2)**

- **Nadaljevanje optimizacije stroškov z razširitvijo sistema javnega naročanja na vse segmente nabav nad zakonsko določenim zneskom. (izboljšava 3)**

- **Kljub izvedenim izboljšavam ugotavljam, da obstajajo naslednja pomembna tveganja, ki jih še ne obvladam v zadostni meri (navedite 1, 2 oziroma 3 pomembnejša tveganja in predvidene ukrepe za njihovo obvladovanje):**

- **Premajhne notranje kontrole na posameznih funkcijah zaradi razdrobljenosti poslovnih enot in pretoka dokumentacije v papirni obliki. (tveganje 1))**

- **Vzpostavitev elektronskega sistema naročilnic in zagotovitev vnaprejšnjega odobravanja stroškov na vseh segmentih. ( predvideni ukrep 1)**

- **Vzpostavitev elektronskega sistema spremljanja odobravanja službenih poti od začetne faze odobravanja stroškov, realizacije službene poti, obračuna stroškov do kontrole izplačila. (predvideni ukrep 2)**

*Predstojnik oziroma poslovodni organ proračunskega uporabnika:*

**red. prof. dr. Bojko Bučar , dekan , i.r.**

*Datum podpisa predstojnika: 20. 2. 2012*

## PRILOGA 9: Povzetek finančnega rezultata fakultete za leto 2011

FINANČNI REZULTAT 2011		CELOTNA FAKULTETA	Del za FDV	Del za IDV
1	NEPORABLJENA SREDSTVA PRETEKLIH LET (časovne razmejitev)	2.304.745 €	1.827.595 €	477.150 €
2	TEKOČI PRIHODKI 2011	15.069.929 €	9.704.885 €	5.365.044 €
3	ODHODKI 2011	14.717.227 €	9.837.059 €	4.880.168 €
<b>PRESEŽEK/PRIMANJKLJAJ TEKOČEGA LETA</b>				
4 (2 - 3)	<b>LETA</b>	<b>352.702 €</b>	<b>-132.174 €</b>	<b>484.877 €</b>
5 (1 + 4)	KUMULATIVNI OSTANEK 31. 12. 2011	2.657.447 €	1.695.421 €	962.027 €
	OD TEGA:			
	PRESEŽEK 2011 (neporačunski viri IDV)	20.541 €	0 €	20.541 €
	PRENOS neporabljenih sredstev v leto 2012	2.636.906 €	1.695.421 €	941.485 €

Fakulteta je poslovno leto 2011 zaključila pozitivno. V leto 2011 je vstopila z 2.304.745 € ustvarjenih prihodkov iz preteklih obdobj. V letu 2011 je bilo realiziranih 15.069.929 € prihodkov in 14.717.227 € odhodkov, kar pomeni pozitiven rezultat tekočega leta, in sicer znaša tekoči presežek 352.702 €. V računovodskem poročilu za leto 2011 je FDV izkazala za 20.541 € presežka iz naslova že zaključenih aktivnosti (razne ankete in analize za naročnike – neproračunski viri). V poslovno leto 2012 bo prenesenih za 2.636.906 € ustvarjenih prihodkov, ki bodo namenjeni pokrivanju odhodkov za tekoče aktivnosti, za katere so bili prihodki prejeti.

### Primerjava s preteklim letom:

Fakulteta je v poslovno leto 2010 vstopila z 2.568.549 € ustvarjenih prihodkov iz preteklih obdobj, tekoči finančni rezultat je bil negativen, in sicer je bilo realiziranih 14.335.015,38 € prihodkov in 14.564.198,56 € odhodkov, kar pomeni negativen rezultat tekočega leta v višini – 229.183,18 €. V poslovno leto 2011 je bilo prenesenih za 2.304.745 € ustvarjenih prihodkov, ki so bili namenjeni pokrivanju odhodkov za aktivnosti, za katere so bili prejeti.

### Analiza finančnega rezultata 2011 za pedagoško dejavnost:

Finančni tekoči rezultat je negativen, in sicer je bilo realiziranih 9.704.885 € prihodkov in 9.837.059 € odhodkov, kar pomeni 132.174 € tekočega primanjkljaja. V primerjavi z letom 2010 je bila realizacija prihodkov 96,9% in realizacija odhodkov 97,8%. V letu 2010 je bil tekoči finančni rezultat prav tako negativen, in sicer je znašal –46.887 €.

**PRILOGA 10: Poročilo o spremljanju in zagotavljanju kakovosti Fakultete za družbene vede za leto 2011, sprejeto na 9. seji senata 5. 3. 2012.**