

Univerza v Ljubljani
Fakulteta *za družbene vede*



ŠTUDENTSKE ANKETE UNIVERZE V LJUBLJANI
EVALVACIJSKO POROČILO ZA PROGRAME I IN II STOPNJE

Fakulteta za družbene vede

Splošni vidiki študijskega procesa

Študijsko leto 2017/2018

Pripombe, komentarje, vprašanja sporočite na

<http://1ka.si/set>

Ljubljana, 19. december 2018

1. Povzetek

Povzemamo glavne ugotovitve ankete, v kateri so študenti prve in druge stopnje FDV (2017/2018) ocenjevali zadovoljstvo z dejavniki študijskega procesa. Povprečja dejavnikov, ki na lestvici 1-5 izraziteje izstopajo, pozitivno ali negativno, so dodatno obarvana (podrobnosti so v Metodologiji).

Zelo dobro je ocenjen naslednji sklop (mediana dejavnikov je v intervalu 4.0 - 4.5):

- **Prostori, oprema in urnik:** *'Prostori za predavanja, vaje in druge oblike pedagoškega dela so ustrezni.'* (4.3), *'Oprema za predavanja, vaje in druge oblike pedagoškega dela je ustrezna.'* (4.2), *'Dovolj je primernega prostora za individualno učenje (čitalnice, učilnice, seminarji itd.)'* (4.1) in *'Razpored ur za predavanja, vaje in druge oblike dela mi ustreza.'* (3.5).

V celoti gledano so pozitivno ocenjeni naslednji sklopi, ki pa imajo še precej prostora za izboljšave (mediana dejavnikov je v intervalu 3.5 - 4.0):

- **Knjižnica:** *'Osebjne knjižnice ima ustrezen odnos do uporabnika.'* (4.1), *'Osebjne knjižnice mi zna ustrezno svetovati pri iskanju literature.'* (4.0), *'Obseg literature je ustrezen.'* (3.8) in *'Dostopnost literature je ustrezna.'* (3.7).
- **Mednarodna mobilnost:** *'Spodbuja in podpira se izmenjavo.'* (3.9), *'Priznavanje v tujini opravljenih obveznosti (ECTS) je ustrezno.'* (3.9), *'Strokovna podpora mednarodni mobilnosti je ustrezna.'* (3.9), *'Imam možnost opravljanja obveznih predmetov v tujini.'* (3.9), *'Na voljo je dovolj zanimivih možnosti za mednarodno izmenjavo.'* (3.8) in *'Na voljo imamo dovolj informacij o možnih mednarodnih izmenjavah.'* (3.7).
- **Obveščanje na fakulteti:** *'Spletna stran vsebuje vse informacije, ki jih kot študent potrebujem.'* (3.9), *'Informacije o študijskem procesu sem dobil/a pravočasno.'* (3.8) in *'Z brezžičnim omrežjem sem zadovoljen/zadovoljna.'* (3.3).
- **Zadovoljstvo s študijem:** *'V splošnem sem s študijem zadovoljen.'* (3.8).
- **Zadovoljstvo s predavatelji, programom in kompetencami:** *'Zadovoljstvo s predavatelji.'* (3.9), *'Zadovoljstvo z vsebino programa.'* (3.8) in *'Zadovoljstvo s pridobljenimi kompetencami.'* (3.7).
- **Učinkovitost osebja računalniškega centra:** *'Osebjne računalniškega centra ima ustrezen odnos do uporabnika.'* (3.8), *'Osebjne računalniškega centra je odzivno in učinkovito.'* (3.8) in *'Računalniška oprema je dobro vzdrževana'* (3.5).
- **Svetovalna pomoč študentom:** *'Osebjne študentskega referata ima ustrezen odnos do študentov.'* (4.0), *'Osebjne študentskega referata je odzivno in učinkovito.'* (3.8), *'Če potrebujem tutorja, vem, na koga se lahko obrnem.'* (3.7), *'Uradne ure študentskega referata so primerne.'* (3.3) in *'Vem, na koga se lahko obrnem za karierno svetovanje.'* (3.2).

Veliko prostora za izboljšave je pri naslednjih dveh sklopih, kjer je pozitivno oceno (4 ali 5) podala manj kot polovica študentov (mediana dejavnikov je v intervalu 3.0 - 3.5):

- **Študentski svet in občudijske dejavnosti:** *'V okviru študija mi je omogočena dobra izbira športnih aktivnosti.'* (3.5) in *'Z delovanjem študentskega sveta sem zadovoljen.'* (3.5).
- **Drugi dejavniki študijskega procesa:** *'Ponujeni so mi bili primerni izbirni predmeti z drugih fakultet/akademij UL.'* (3.4) in *'Med študijem sem spoznal ustrezno število zunanjih inštitucij (z ekskurzijami, vabljenjem zunanjih izvajalcev na seminarje itd.)'* (3.3).

Podrobna primerjava rezultatov z drugimi članicami UL je na povezavi <http://ul.1ka.si>.

Kazalo

1.	Povzetek	1
2.	Metodologija	3
3.	Sodelovanje študentov glede na program in letnik	5
4.	Analiza dejavnikov in vsebinskih sklopov	8
5.	Podrobna analiza po sklopih	12
6.	Analize dejavnikov po programih	33

2. Metodologija

V okviru projekta Kakovost – Univerza v Ljubljani (KUL) je bila v letih 2013 in 2014 izvedena prenova študentskih anket, s študijskim letom 2014/2015 pa je v veljavo stopil nov Pravilnik o študentskih anketah. Pravilnik ureja izvajanje šestih študentskih anket na vseh članicah Univerze v Ljubljani (podrobnosti so na <http://ul.lka.si/splosna>). Ankete se izvajajo za predmete in pedagoge na vseh treh stopnjah, na prvih dveh stopnjah pa se izvaja tudi posebna anketa o splošnih vidikih študijskega procesa. Po pilotni izvedbi 2014/2015 na dveh članicah (FDV, FGG) je bilo vseh šest anket v študijskem letu 2015/2016 izvedenih na celotni UL.

Anketa o splošnih vidikih študijskega procesa se zaradi razmeroma majhnega števila ciljnih podskupin in večjega števila vprašanj izvaja le na vzorcu študentov. Odločitev FDV je bila, da se v študijskem letu 2017/2018 anketa izvaja na celotni populaciji študentov prve in druge stopnje, torej se vzorčenje ne izvaja.

Študenti so morali v anketi sodelovati ali pa so morali (z enim klikom) izrecno zavrniti sodelovanje. V nasprotnem primeru se niso mogli vpisati v višji letnik.

Anketa je dostopna na naslovu <http://ul.lka.si/splosna> in vsebuje osem sklopov s skupno 25 vprašanji. Sklopi so naslednji:

- Obveščanje na fakulteti
- Prostor, oprema in urnik
- Knjižnica
- Mednarodna mobilnost
- Svetovalna pomoč
- Drugi vidiki študijskega procesa
- Študentski svet in obštudijske dejavnosti
- Zadovoljstvo s študijem

Poleg zgoraj navedenih splošnih sklopov pa lahko posamezna članica (fakulteta) doda še svoja specifična vprašanja oziroma dodatne sklope. Fakulteta za družbene vede je dodala dva sklopa vprašanj in sicer zadovoljstvo s programom in zadovoljstvo z računalniškim centrom. Skupaj je bilo dodanih 7 vprašanj.

Vsak od sklopov vsebuje praviloma med 3 in 5 trditev, ki so jih študenti ocenjevali na lestvici od »sploh se ne strinjam« do »popolnoma se strinjam«. Navedene kategorije so bile naknadno oštevilčene od 1 do 5. Ocen 1 in 2 sta torej negativni, oceni 4 in 5 pozitivni, ocena 3 pa je nevtralna (niti-niti). Poleg tega je vsak sklop vseboval še odprto vprašanje, kjer so študenti lahko pojasnili svoje mnenje. Pri tem so vse navedbe študentov vključene v poročilo tako, kot so bile zapisane v anketi, torej brez cenzure in jezikovnih posegov.

Ker je pri nekaterih programih število anketirancev nizko, so ti podatki zgolj informativne narave in iz njih ne moremo sklepati na populacijo. V tabelah so zato:

- ocene, kjer je število enot manjše od 10, označene z enojnim oklepajem, npr. (7);
- ocene, kjer je število enot manjše od 5, označene z dvema oklepajema, npr. ((4));
- ocene, kjer je število enot manjše od 3, niso izpisane, ampak je navedena pika ("."), kar pomeni da gre za neničelno oceno, ki pa je preveč nenatančna.

Navedeno minimalno število enot (3), kjer je ocena še objavljena, je zaradi manjše občutljivosti podatkov oziroma manjšega problema zasebnosti odgovorov tokrat nekoliko nižje kot pri ocenjevanju predmetov in pedagogov, kjer so za objavo ocene potrebne vsaj 4 enote. Dodati velja, da gre v obeh primerih za določeno metodološko skrajnost, ki

je upravičena predvsem zato, ker imamo opravka s celotno populacijo oziroma z vzorcem, ki predstavlja zelo velik del populacije. Pri vzorcih iz velike populacije je namreč običajna meja za objavo ocene 10 enot. Tudi sicer so pri tej anketi zaradi splošne narave vprašanj bistveno manjša tveganja in posledice razkritja identitete.

Zaradi množice števil, ki so prikazane v poročilu, so za lažje pregledovanje - in tudi za doseganje enotnejšega pristopa k interpretacijam - izrazito visoke in izrazito nizke vrednosti povprečij dodatno obarvane. Pri tem se upošteva narava ocenjevanja tovrstnih splošnih dejavnikov, kjer je nivo ocen bistveno nižji (povprečja so v grobem namreč okoli 3.7) kot v primeru ocenjevanja specifičnih komponent posameznih predmetov in pedagogov v anketi pred in po izpitih, kjer so povprečja okoli 4.2. Na tej osnovi so tokrat obarvane naslednje mejne vrednosti:

- ocene **1.0 - 2.9** pomenijo izredno nizke vrednosti, saj je v takem primeru več študentov podalo negativno oceno kot pa pozitivno, kar pomeni, da pri obravnavanem dejavniku obstaja nesporen in zelo resen problem;
- ocene **3.0 - 3.4** pomenijo razmeroma nizko vrednost, saj to običajno pomeni, da je študentov, ki so dali pozitivno oceno (4 ali 5), manj kot polovica (večina študentov torej ni zmogla pozitivne ocene, 4 ali 5), kar je vsekakor problematično;
- ocene **3.5 - 3.9** predstavljajo glavnino vseh ocen in so načeloma sicer pozitivne, vendar obstaja znaten prostor za izboljšave, saj je v takem primeru odličnih ocen (5) običajno še vedno manj kot pa ocen, ki niso bile pozitivne (1, 2 in 3);
- ocena **4.0 - 4.4** pomenijo, da je dosežen osnovni nivo odličnosti, saj se meja 4.0 pogosto uporablja kot mejnik odličnosti in praviloma pomeni, da je odličnih ocen (5) več kot pa ocen, ki niso bile pozitivne (1, 2 in 3);
- ocena **4.5 - 5.0** označuje višji nivo odličnosti, kjer ocene odlično (5) predstavljajo večino vseh ocen.

Podobno so v Poglavju 7 pri večjih (10% ali 20% razlike od povprečja UL) odstopanjih od povprečne vrednosti UL v odgovarjajočih indeksih obarvani odmiki navzdol (pod **90** in pod **80**) oziroma navzgor (nad **110** in nad **120**).

Anketa je sicer potekala od začetka drugega semestra (februar) do konca študijskega leta (september).

K anketi je pristopilo 1505 študentov prve in druge stopnje, od teh jih je 38 zavrnilo sodelovanje. Anketo je torej izpolnjevalo 1467 študentov.

Smiselno je upoštevati splošna metodološka pojasnila ter ostala specifična priporočila študentskih anket (<http://ul.lka.si/metodologija>).

3. Sodelovanje študentov glede na program in letnik

V nadaljevanju je podrobno predstavljen pregled sodelovanja študentov po študijskih programih, letnikih in stopnjah študija. V koloni "odgovoril" je z oklepaji označeno morebitno nižje število odgovorov (glej poglavje Metodologija), ki zahteva več previdnosti pri interpretacijah.

Tabela 1: Sodelovanje študentov glede na študijski program

Program	stopnja	pristopili		odgovorili		zavrnilo	
		<i>n</i> ₀	%	n	%	r	%
Analitska sociologija	Uni.	78	100	76	97	2	3
Andragogika pedagoški	Mag.	1	100	((1))	100	0	0
Družboslovna informatika	Uni.	86	100	84	98	2	2
Družboslovna informatika	Vis.	52	100	49	94	3	6
Družboslovna informatika	Mag.	17	100	17	100	0	0
Evropske študije	Mag.	14	100	13	93	1	7
Evropske študije - družboslovni vidiki	Uni.	75	100	74	99	1	1
Komunikologija	Mag.	20	100	20	100	0	0
Komunikologija - medijske in komunikacijske študije	Uni.	148	100	145	98	3	2
Komunikologija - tržno komuniciranje in odnosi z javnostmi	Uni.	137	100	135	99	2	1
Kulturologija	Uni.	96	100	95	99	1	1
Kulturologija - kulturne in religijske študije	Mag.	28	100	28	100	0	0
Matematika	Uni.	1	100	((1))	100	0	0
Mednarodni odnosi	Uni.	150	100	143	95	7	5
Mednarodni odnosi	Mag.	15	100	14	93	1	7
Novinarske študije	Mag.	17	100	17	100	0	0
Novinarstvo	Uni.	131	100	125	95	6	5
Obramboslovje	Mag.	18	100	18	100	0	0
Pedagogika pedagoški	Mag.	1	100	((1))	100	0	0
Politologija - analiza politik in javna uprava	Mag.	15	100	15	100	0	0
Politologija - obramboslovje	Uni.	97	100	93	96	4	4
Politologija - politična teorija	Mag.	15	100	15	100	0	0
Politologija - študije demokracije in upravljanja	Uni.	41	100	40	98	1	2
Politologija – študije politike in države	Uni.	58	100	57	98	1	2
Slovenistika dvodisciplinarni	Uni.	1	100	((1))	100	0	0
Sociologija	Mag.	26	100	24	92	2	8
Sociologija - upravljanje organizacij, človeških virov in znanja	Mag.	33	100	33	100	0	0
Sociologija - upravljanje organizacij, človeških virov in znanja	Uni.	97	100	96	99	1	1
Sociologija kulture	Mag.	1	100	((1))	100	0	0
Strateško tržno komuniciranje	Mag.	35	100	35	100	0	0
Zgodovina dvodisciplinarni	Uni.	1	100	((1))	100	0	0
Skupaj		1505	100	1467	97	38	3

Tabela 2: Struktura študentov glede na sodelovanje po programih

Program	stopnja	pristopili		odgovorili		zavrnilo	
		<i>n</i> ₀	%	n	%	r	%
Analitska sociologija	Uni.	78		76	5	2	5
Andragogika pedagoški	Mag.	1		((1))	0	0	0

Tabela se nadaljuje na naslednji strani

Tabela 2: Struktura študentov glede na sodelovanje po programih - nadaljevanje

Program	stopnja	pristopili		odgovorili		zavrnilo	
		n_0	n	%	r	%	
Družboslovna informatika	Uni.	86	84	6	2	5	
Družboslovna informatika	Vis.	52	49	3	3	8	
Družboslovna informatika	Mag.	17	17	1	0	0	
Evropske študije	Mag.	14	13	1	1	3	
Evropske študije - družboslovni vidiki	Uni.	75	74	5	1	3	
Komunikologija	Mag.	20	20	1	0	0	
Komunikologija - medijske in komunikacijske študije	Uni.	148	145	10	3	8	
Komunikologija - tržno komuniciranje in odnosi z javnostmi	Uni.	137	135	9	2	5	
Kulturologija	Uni.	96	95	6	1	3	
Kulturologija - kulturne in religijske študije	Mag.	28	28	2	0	0	
Matematika	Uni.	1	((1))	0	0	0	
Mednarodni odnosi	Uni.	150	143	10	7	18	
Mednarodni odnosi	Mag.	15	14	1	1	3	
Novinarske študije	Mag.	17	17	1	0	0	
Novinarstvo	Uni.	131	125	9	6	16	
Obramboslovje	Mag.	18	18	1	0	0	
Pedagogika pedagoški	Mag.	1	((1))	0	0	0	
Politologija - analiza politik in javna uprava	Mag.	15	15	1	0	0	
Politologija - obramboslovje	Uni.	97	93	6	4	11	
Politologija - politična teorija	Mag.	15	15	1	0	0	
Politologija - študije demokracije in upravljanja	Uni.	41	40	3	1	3	
Politologija – študije politike in države	Uni.	58	57	4	1	3	
Slovenistika dvodisciplinarni	Uni.	1	((1))	0	0	0	
Sociologija	Mag.	26	24	2	2	5	
Sociologija - upravljanje organizacij, človeških virov in znanja	Mag.	33	33	2	0	0	
Sociologija - upravljanje organizacij, človeških virov in znanja	Uni.	97	96	7	1	3	
Sociologija kulture	Mag.	1	((1))	0	0	0	
Strateško tržno komuniciranje	Mag.	35	35	2	0	0	
Zgodovina dvodisciplinarni	Uni.	1	((1))	0	0	0	
Skupaj		1505	1467	100	38	100	

Tabela 3: Sodelovanje študentov glede na stopnjo programa

Stopnja	pristopili		odgovorili		zavrnilo	
	n_0	%	n	%	r	%
Univerzitetni	1197	100	1166	97	31	3
Magistrski	256	100	252	98	4	2
Visokošolski	52	100	49	94	3	6
Skupaj	1505	100	1467	97	38	3

Tabela 4: Struktura študentov glede na sodelovanje po stopnjah programov

Stopnja	pristopili		odgovorili		zavrnilo	
	n_0		n	%	r	%
Univerzitetni	1197		1166	79	31	82
Magistrski	256		252	17	4	11
Visokošolski	52		49	3	3	8
Skupaj	1505		1467	100	38	100

Tabela 5: Sodelovanje študentov glede na letnik

Letnik	pristopili		odgovorili		zavrnilo	
	n_0	%	n	%	r	%
Prvi letnik	611	100	597	98	14	2
Drugi letnik	309	100	300	97	9	3
Tretji letnik	279	100	273	98	6	2
Četrti letnik	306	100	297	97	9	3
Skupaj	1505	100	1467	97	38	3

Tabela 6: Struktura študentov glede na sodelovanje po letniku

Letnik	pristopili		odgovorili		zavrnilo	
	n_0		n	%	r	%
Prvi letnik	611		597	41	14	37
Drugi letnik	309		300	20	9	24
Tretji letnik	279		273	19	6	16
Četrti letnik	306		297	20	9	24
Skupaj	1505		1467	100	38	100

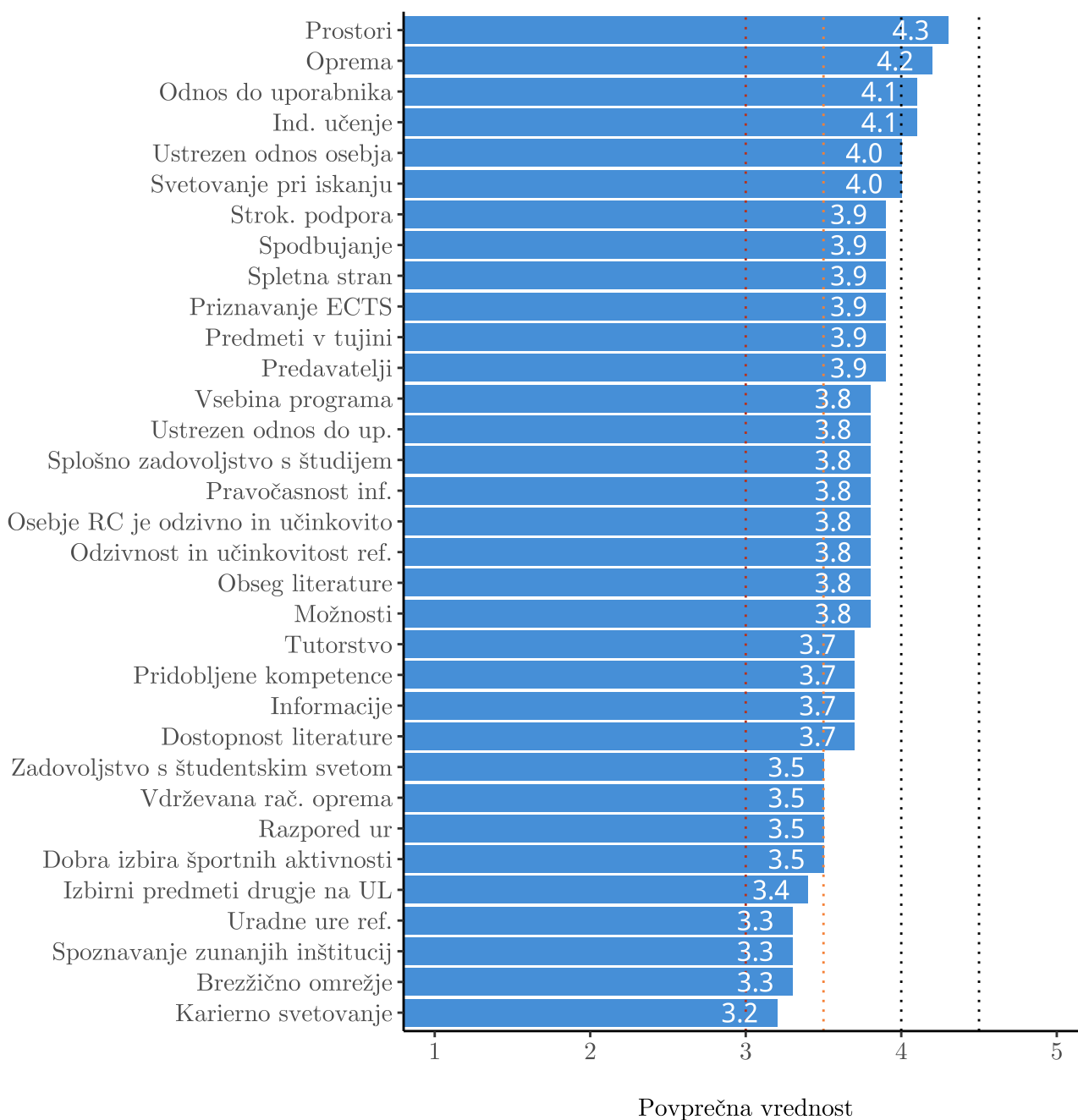
4. Analiza dejavnikov in vsebinskih sklopov

V nadaljevanju so predstavljene podrobne analize po sklopih in dejavnikih. Opisne statistike vključujejo število (n), povprečje in standardni odklon (sd).

Tabela 7: Opisne statistike za dejavnike, urejene po povprečjih

Dejavniki	n	povprečje
Prostori za predavanja, vaje in druge oblike pedagoškega dela so ustrezni.	985	4.3
Oprema za predavanja, vaje in druge oblike pedagoškega dela je ustrezna.	975	4.2
Osebe knjižnice ima ustrezen odnos do uporabnika.	935	4.1
Dovolj je primerne prostora za individualno učenje (čitalnice, učilnice, seminarji itd.).	965	4.1
Osebe knjižnice mi zna ustrezno svetovati pri iskanju literature.	902	4.0
Osebe študentskega referata ima ustrezen odnos do študentov.	890	4.0
Spletna stran vsebuje vse informacije, ki jih kot študent potrebujem.	978	3.9
Spodbuja in podpira se izmenjavo.	825	3.9
Priznavanje v tujini opravljenih obveznosti (ECTS) je ustrezno.	522	3.9
Zadovoljstvo s predavatelji.	969	3.9
Strokovna podpora mednarodni mobilnosti je ustrezna.	588	3.9
Imam možnost opravljanja obveznih predmetov v tujini.	589	3.9
Osebe računalniškega centra ima ustrezen odnos do uporabnika.	590	3.8
Obseg literature je ustrezen.	961	3.8
V splošnem sem s študijem zadovoljen.	970	3.8
Osebe študentskega referata je odzivno in učinkovito.	895	3.8
Informacije o študijskem procesu sem dobil/a pravočasno.	982	3.8
Osebe računalniškega centra je odzivno in učinkovito.	561	3.8
Na voljo je dovolj zanimivih možnosti za mednarodno izmenjavo.	802	3.8
Zadovoljstvo z vsebino programa.	979	3.8
Na voljo imamo dovolj informacij o možnih mednarodnih izmenjavah.	854	3.7
Dostopnost literature je ustrezna.	962	3.7
Zadovoljstvo s pridobljenimi kompetencami.	958	3.7
Če potrebujem tutorja, vem, na koga se lahko obrnem.	893	3.7
V okviru študija mi je omogočena dobra izbira športnih aktivnosti.	702	3.5
Z delovanjem študentskega sveta sem zadovoljen.	684	3.5
Računalniška oprema je dobro vzdrževana	819	3.5
Razpored ur za predavanja, vaje in druge oblike dela mi ustreza.	974	3.5
Ponujeni so mi bili primerni izbirni predmeti z drugih fakultet/akademij UL.	679	3.4
Z brezžičnim omrežjem sem zadovoljen/zadovoljna.	947	3.3
Uradne ure študentskega referata so primerne.	911	3.3
Med študijem sem spoznal ustrezno število zunanjih inštitucij (z ekskurzijami, vabljenjem zunanjih izvajalcev na seminarje itd.).	831	3.3
Vem, na koga se lahko obrnem za karierno svetovanje.	866	3.2

Slika 1: Opisne statistike za dejavnike, urejene po povprečjih



Najboljše je ocenjen dejavnik "Prostori za predavanja, vaje in druge oblike pedagoškega dela so ustrezni." (4.3)

Najslabše je ocenjen dejavnik "Vem, na koga se lahko obrnem za karierno svetovanje." (3.2)

Tabela 8: Opisne statistike za dejavnike, urejene po sklopih glede na mediano povprečij dejavnikov znotraj posameznega sklopa

Dejavnik	n	min	max	povprečje	sd
Prostori, oprema in urnik					
Ustreznost prostorov	985	1	5	4.3	0.8
Ustreznost opreme	975	1	5	4.2	0.8
Prostor za ind. učenje	965	1	5	4.1	1.0
Razpored ur	974	1	5	3.5	1.2
Knjižnica					
Odnos do uporabnika	935	1	5	4.1	1.1
Svetovanje pri iskanju lit.	902	1	5	4.0	1.2
Obseg literature	961	1	5	3.8	1.0
Dostopnost literature	962	1	5	3.7	1.1
Mednarodna mobilnost					
Fakulteta spodbuja izmen.	825	1	5	3.9	1.1
Ustreznost priznavanja ECTS	522	1	5	3.9	1.1
Strok. podpora medn. mobil.	588	1	5	3.9	1.1
Opravljanje obv. predm. v tujini	589	1	5	3.9	1.2
Možnosti za medn. izmen.	802	1	5	3.8	1.1
Info. o mednarodni izmenjavi	854	1	5	3.7	1.1
Zadovoljstvo s študijem					
Splošno zadovoljstvo s študijem	970	1	5	3.8	1.0
Obveščanje na fakulteti					
Spletna stran	978	1	5	3.9	1.0
Pravočasnost inf.	982	1	5	3.8	1.1
Brezžično omrežje	947	1	5	3.3	1.3
Učinkovitost osebja računalniškega centra					
Ustrezen odnos RC do uporabnika	590	1	5	3.8	1.0
Osebe RC je odzivno in učinkovito	561	1	5	3.8	1.1
Vdrževana rač. oprema	819	1	5	3.5	1.2
Zadovoljstvo s predavatelji, programom in kompetencami					
Zadovoljstvo s predavatelji	969	1	5	3.9	0.9
Zadovoljstvo z vsebino prog.	979	1	5	3.8	0.9
Pridobljene kompetence	958	1	5	3.7	1.0
Svetovalna pomoč študentom					
Ustrezen odnos osebja	890	1	5	4.0	1.1
Odzivnost in učinkovitost ref.	895	1	5	3.8	1.1
Tutorstvo	893	1	5	3.7	1.3
Uradne ure študentskega ref.	911	1	5	3.3	1.3
Karierno svetovanje	866	1	5	3.2	1.3
Študentski svet in obštudijske dejavnosti					
Dobra izbira športnih aktivnosti	702	1	5	3.5	1.2
Zadovoljstvo s štud. svetom	684	1	5	3.5	1.2
Drugi dejavniki študijskega procesa					
Izbirni predmeti drugje na UL	679	1	5	3.4	1.4
Spoznavanje zunanjih institucij	831	1	5	3.3	1.3

Tabela 9: Dejavniki študijskega procesa 2017/2018 - frekvenčna porazdelitev enot

	Sploh se ne strinjam (1)		Se bolj ne strinjam kot strinjam (2)		Niti se ne strinjam niti se strinjam (3)		Se bolj strinjam, kot ne strinjam (4)		Popolnoma se strinjam (5)	
	n	%	n	%	n	%	n	%	n	%
Dejavniki po sklopih										
Prostori, oprema in urnik										
Ustreznost prostorov	8	1	36	4	95	10	392	40	454	46
Ustreznost opreme	11	1	36	4	87	9	415	43	426	44
Prostor za ind. učenje	23	2	81	8	124	13	332	34	405	42
Razpored ur	85	9	144	15	211	22	307	32	227	23
Knjižnica										
Odnos do uporabnika	34	4	65	7	115	12	259	28	462	49
Svetovanje pri iskanju lit.	43	5	72	8	118	13	265	29	404	45
Obseg literature	28	3	88	9	180	19	379	39	286	30
Dostopnost literature	45	5	118	12	168	17	372	39	259	27
Mednarodna mobilnost										
Fakulteta spodbuja izmen.	24	3	68	8	148	18	295	36	290	35
Ustreznost priznavanja ECTS	24	5	33	6	114	22	159	30	192	37
Strok. podpora medn. mobil.	24	4	40	7	123	21	207	35	194	33
Opravljanje obv. predm. v tujini	33	6	47	8	100	17	199	34	210	36
Možnosti za medn. izmen.	36	4	83	10	152	19	296	37	235	29
Info. o mednarodni izmenjavi	37	4	99	12	170	20	314	37	234	27
Zadovoljstvo s študijem										
Splošno zadovoljstvo s študijem	26	3	72	7	188	19	430	44	254	26
Obveščanje na fakulteti										
Spletna stran	22	2	84	9	146	15	408	42	318	33
Pravočasnost inf.	46	5	92	9	145	15	413	42	286	29
Brezžično omrežje	105	11	167	18	187	20	301	32	187	20
Učinkovitost osebja računalniškega centra										
Ustrezen odnos RC do uporabnika	17	3	45	8	126	21	227	38	175	30
Osebe RC je odzivno in učinkovito	24	4	39	7	127	23	205	37	166	30
Vdrževana rač. oprema	52	6	124	15	174	21	304	37	165	20
Zadovoljstvo s predavatelji, programom in kompetencami										
Zadovoljstvo s predavatelji	16	2	46	5	196	20	500	52	211	22
Zadovoljstvo z vsebino prog.	19	2	87	9	208	21	469	48	196	20
Pridobljene kompetence	30	3	81	8	219	23	452	47	176	18
Svetovalna pomoč študentom										
Ustrezen odnos osebja	40	4	59	7	115	13	333	37	343	39
Odzivnost in učinkovitost ref.	46	5	76	8	158	18	326	36	289	32
Tutorstvo	67	8	122	14	147	16	257	29	300	34
Uradne ure študentskega ref.	106	12	148	16	193	21	282	31	182	20
Karierno svetovanje	102	12	184	21	179	21	228	26	173	20
Študentski svet in obštudijske dejavnosti										
Dobra izbira športnih aktivnosti	51	7	96	14	156	22	232	33	167	24
Zadovoljstvo s štud. svetom	61	9	65	10	179	26	228	33	151	22
Drugi dejavniki študijskega procesa										
Izbirni predmeti drugje na UL	99	15	89	13	140	21	173	25	178	26
Spoznavanje zunanjih institucij	91	11	152	18	199	24	214	26	175	21

5. Podrobna analiza po sklopih

Dejavniki znotraj sklopov so sistematično analizirani glede na študijsko stopnjo. Polna imena študijskih stopenj so zapisana v legendi grafov. Ocene, ki so v tabelah obdane z oklepaji, so manj natančne (glej tabeli 3 in 5 ter poglavje Metodologija).

5.1 Obveščanje na fakulteti

Tabela 10: Obveščanje na fakulteti - po stopnji študija

Dejavnik	n	sd	Povprečja			
			Uni	Mag	Vis	Skupaj
Spletna stran	978	1.0	3.9	4.1	4.0	3.9
Pravočasnost inf.	982	1.1	3.7	4.3	3.9	3.8
Brezžično omrežje	947	1.3	3.3	3.6	3.6	3.3

Slika 2: Obveščanje na fakulteti - po stopnji študija

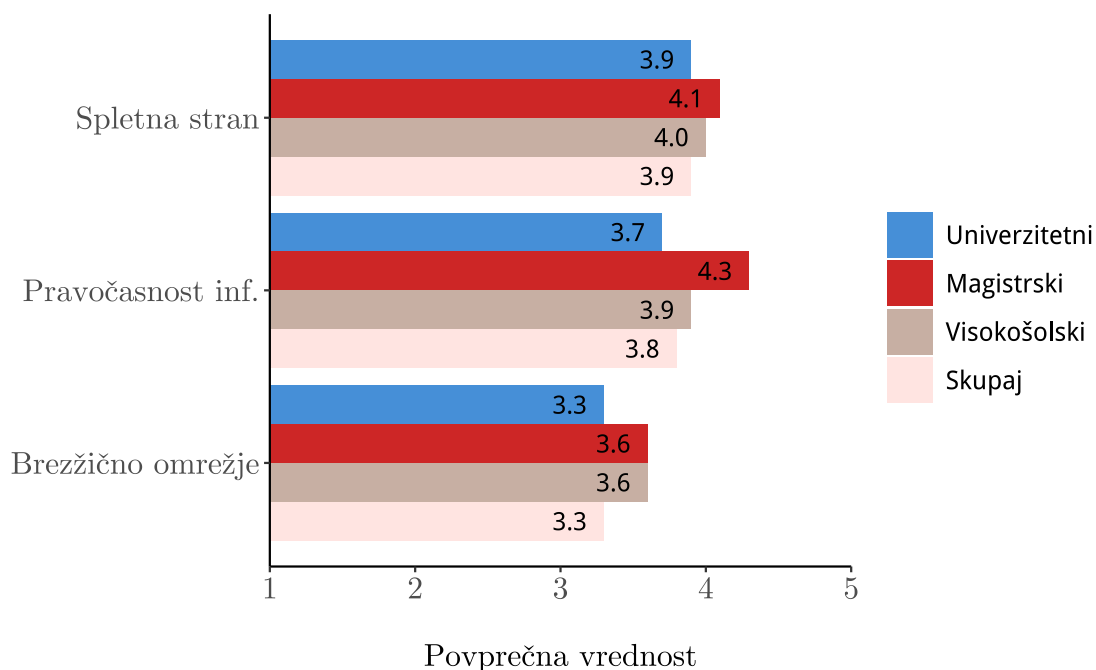
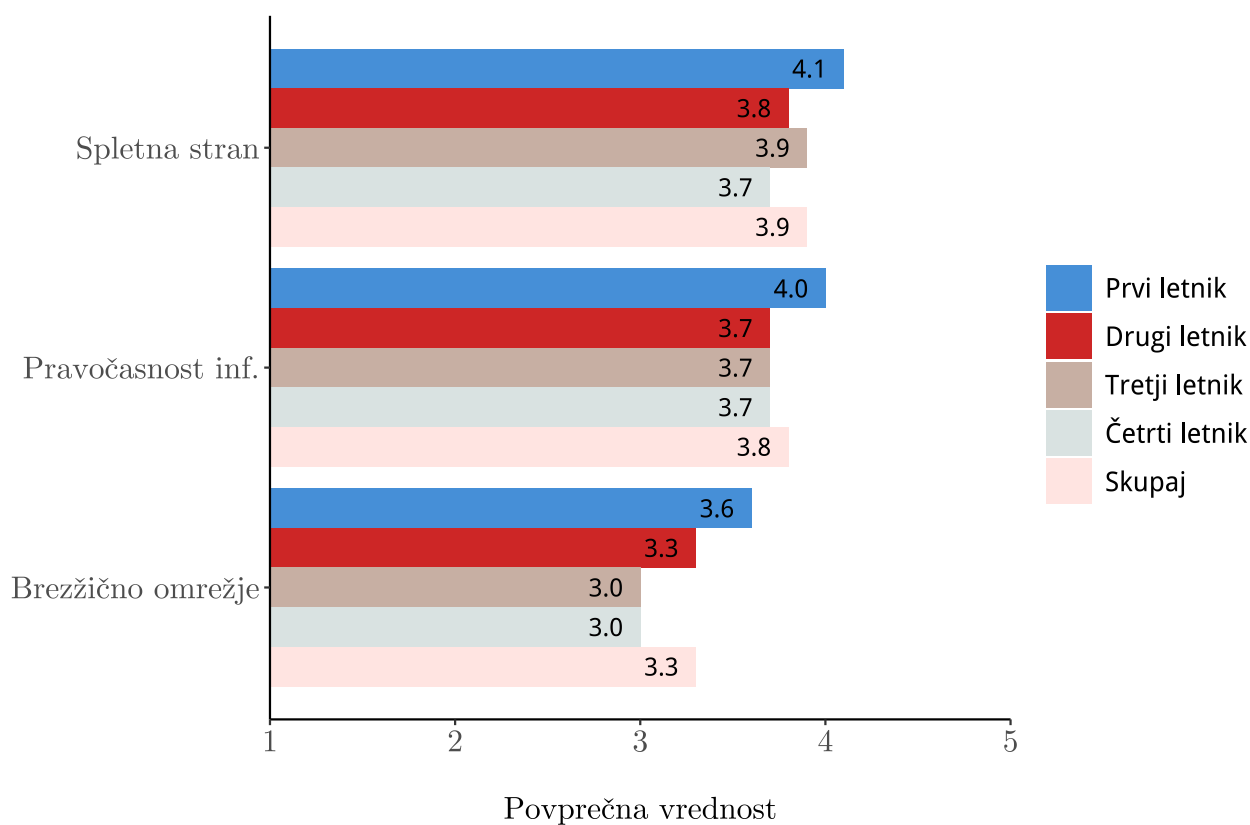


Tabela 11: Obveščanje na fakulteti - po letniku

Dejavnik	n	sd	Povprečja				Skupaj
			Prvi letnik	Drugi letnik	Tretji letnik	Četrti letnik	
Spletna stran	978	1.0	4.1	3.8	3.9	3.7	3.9
Pravočasnost inf.	982	1.1	4.0	3.7	3.7	3.7	3.8
Brezžično omrežje	947	1.3	3.6	3.3	3.0	3.0	3.3

Slika 3: Obveščanje na fakulteti - po letniku



5.2 Prostori, oprema in urnik

Tabela 12: Prostori, oprema in urnik - po stopnji študija

Dejavnik	n	sd	Povprečja			
			Uni	Mag	Vis	Skupaj
Razpored ur	974	1.2	3.4	4.1	3.4	3.5
Ustreznost prostorov	985	0.8	4.3	4.4	4.1	4.3
Ustreznost opreme	975	0.8	4.2	4.4	3.8	4.2
Prostor za ind. učenje	965	1.0	4.0	4.2	4.1	4.1

Slika 4: Prostori, oprema, urnik - po stopnji študija

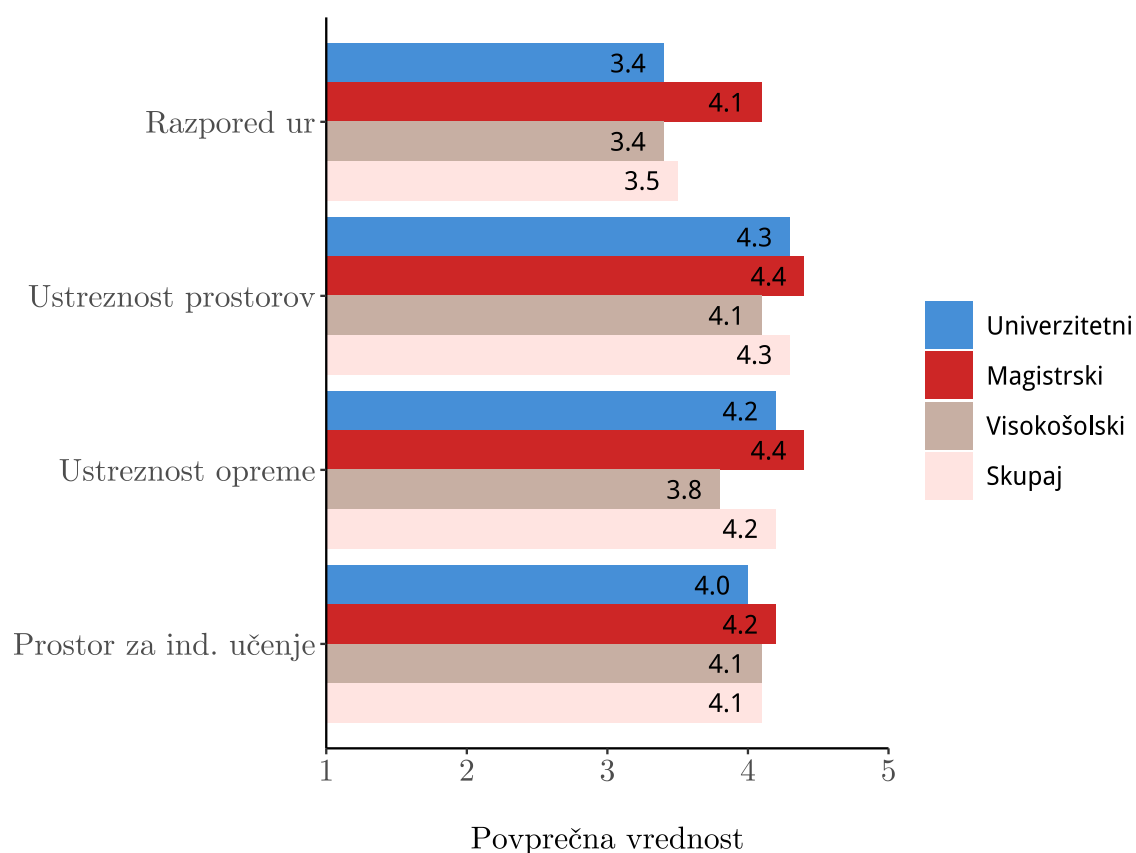
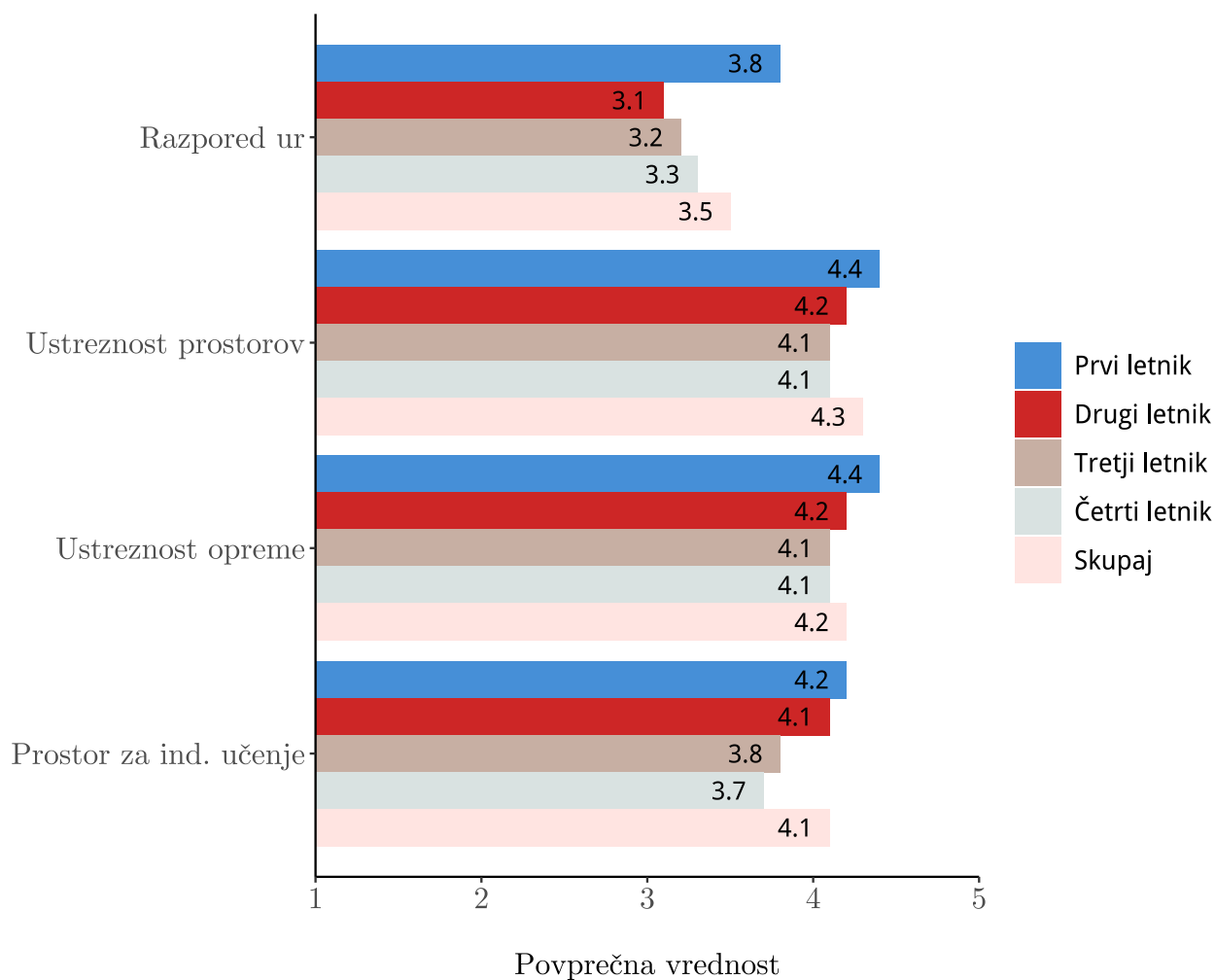


Tabela 13: Prostori, oprema in urnik - po letniku

Dejavnik	n	sd	Povprečja				Skupaj
			Prvi letnik	Drugi letnik	Tretji letnik	Četrti letnik	
Razpored ur	974	1.2	3.8	3.1	3.2	3.3	3.5
Ustreznost prostorov	985	0.8	4.4	4.2	4.1	4.1	4.3
Ustreznost opreme	975	0.8	4.4	4.2	4.1	4.1	4.2
Prostor za ind. učenje	965	1.0	4.2	4.1	3.8	3.7	4.1

Slika 5: Prostori, oprema, urnik - po letniku



5.3 Knjižnica

Tabela 14: Knjižnica - po stopnji študija

Dejavnik	n	sd	Povprečja			
			Uni	Mag	Vis	Skupaj
Obseg literature	961	1.0	3.8	4.0	3.7	3.8
Dostopnost literature	962	1.1	3.7	4.0	3.7	3.7
Odnos do uporabnika	935	1.1	4.1	4.2	4.3	4.1
Svetovanje pri iskanju lit.	902	1.2	4.0	4.1	4.2	4.0

Slika 6: Knjižnica - po stopnji študija

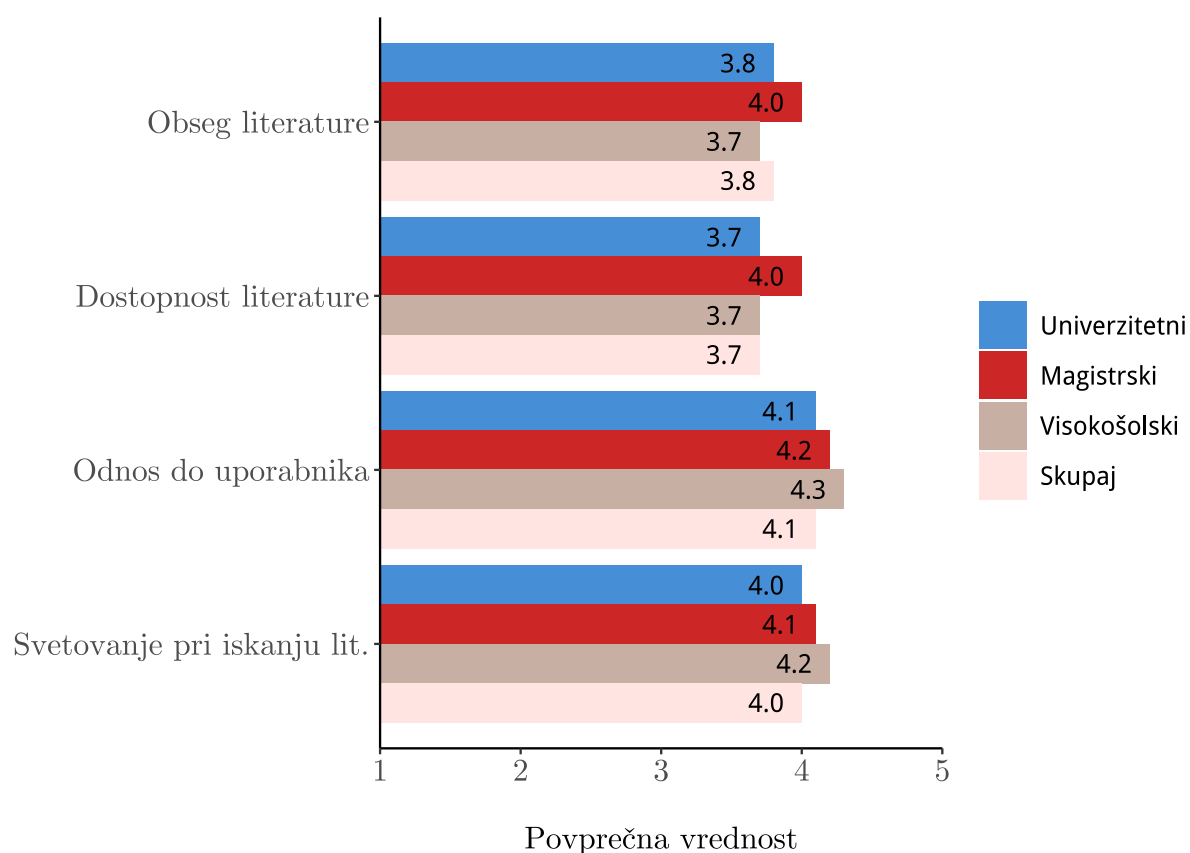
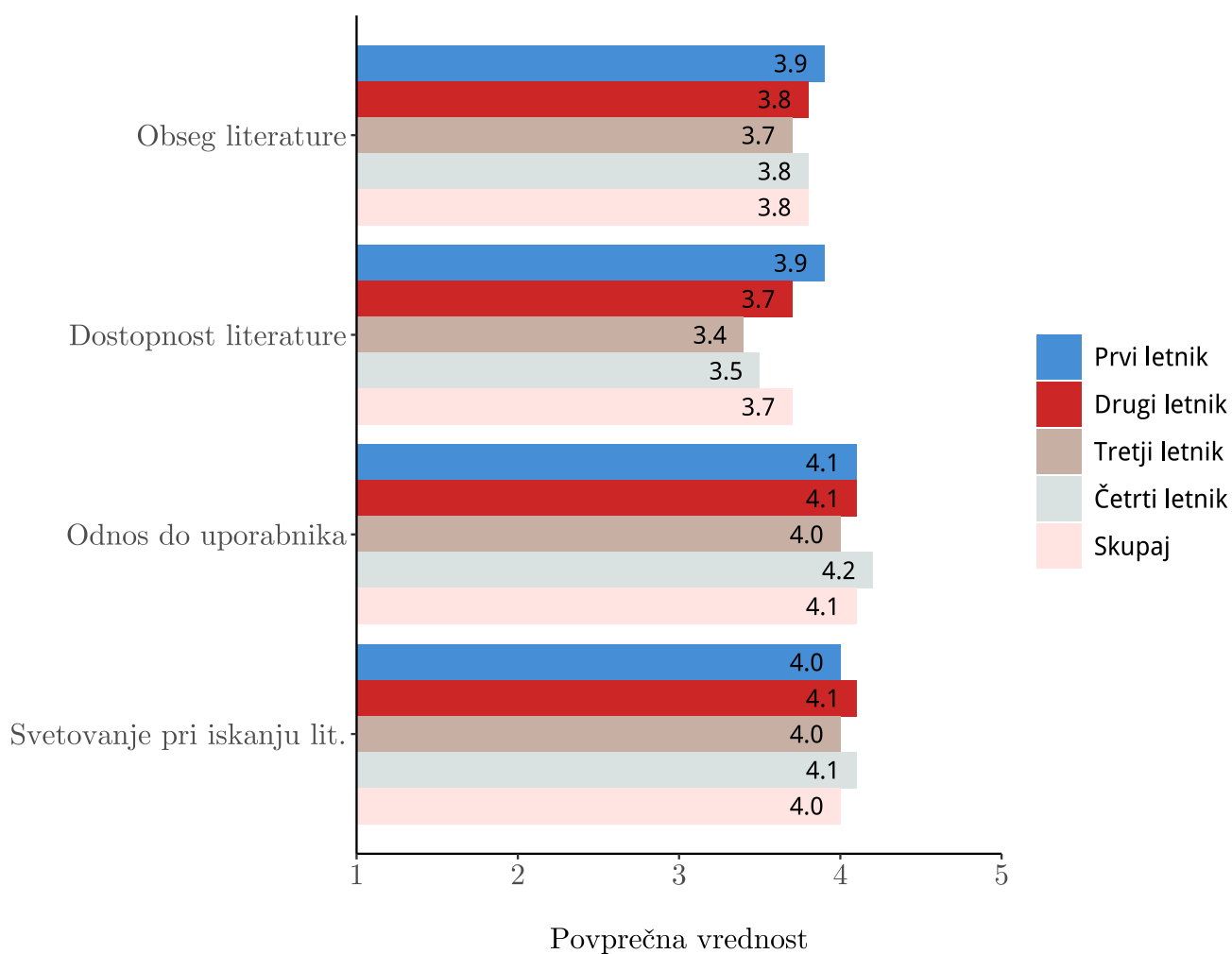


Tabela 15: Knjižnica - po letniku

Dejavnik	n	sd	Povprečja				Skupaj
			Prvi letnik	Drugi letnik	Tretji letnik	Četrti letnik	
Obseg literature	961	1.0	3.9	3.8	3.7	3.8	3.8
Dostopnost literature	962	1.1	3.9	3.7	3.4	3.5	3.7
Odnos do uporabnika	935	1.1	4.1	4.1	4.0	4.2	4.1
Svetovanje pri iskanju lit.	902	1.2	4.0	4.1	4.0	4.1	4.0

Slika 7: Knjižnica - po letniku



5.4 Mednarodna mobilnost

Tabela 16: Mednarodna mobilnost - po stopnji študija

Dejavnik	n	sd	Povprečja			
			Uni	Mag	Vis	Skupaj
Fakulteta spodbuja izmen.	825	1.1	3.9	4.1	4.0	3.9
Opravljanje obv. predm. v tujini	589	1.2	3.8	4.1	3.8	3.9
Ustreznost priznavanja ECTS	522	1.1	3.8	4.1	3.9	3.9
Strok. podpora medn. mobil.	588	1.1	3.9	3.9	3.8	3.9
Možnosti za medn. izmen.	802	1.1	3.7	4.0	3.8	3.8
Info. o mednarodni izmenjavi	854	1.1	3.7	4.0	3.5	3.7

Slika 8: Mednarodna mobilnost - po stopnji študija

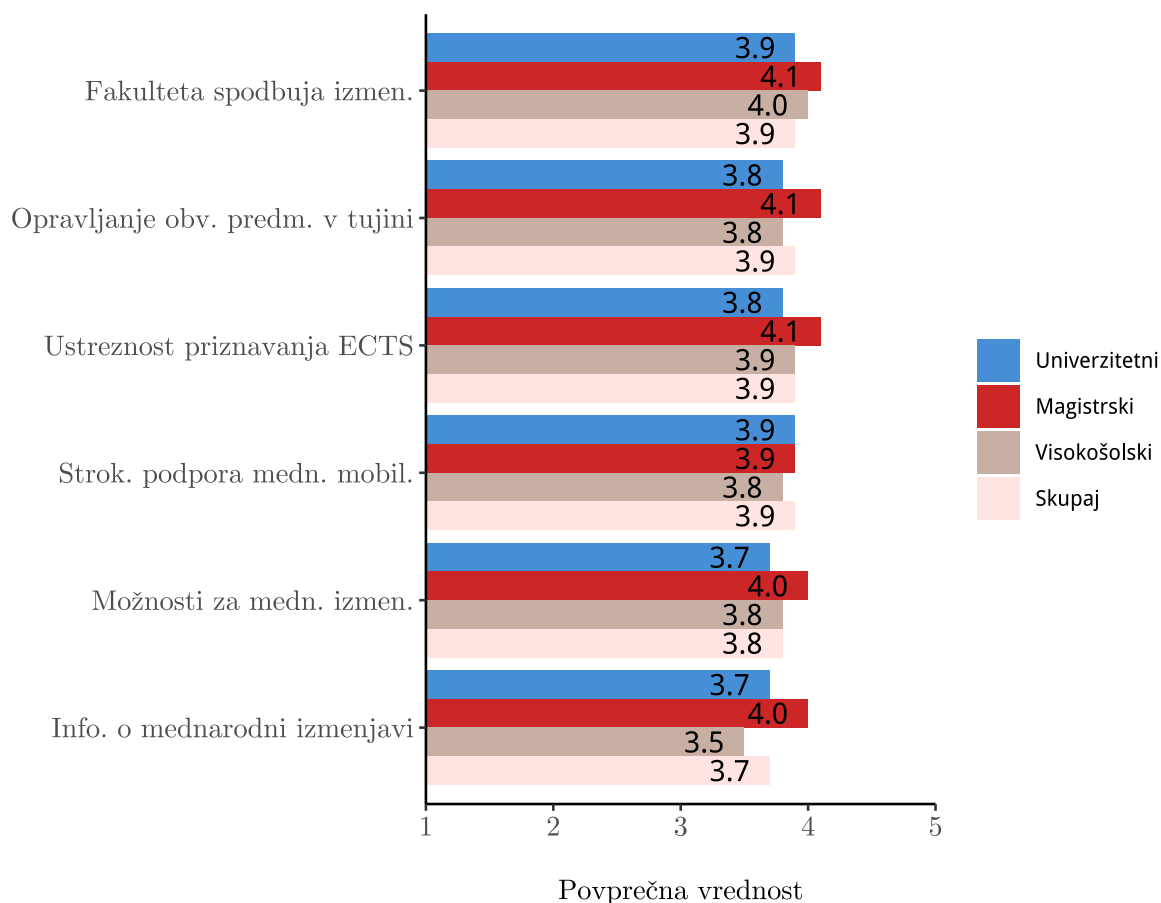
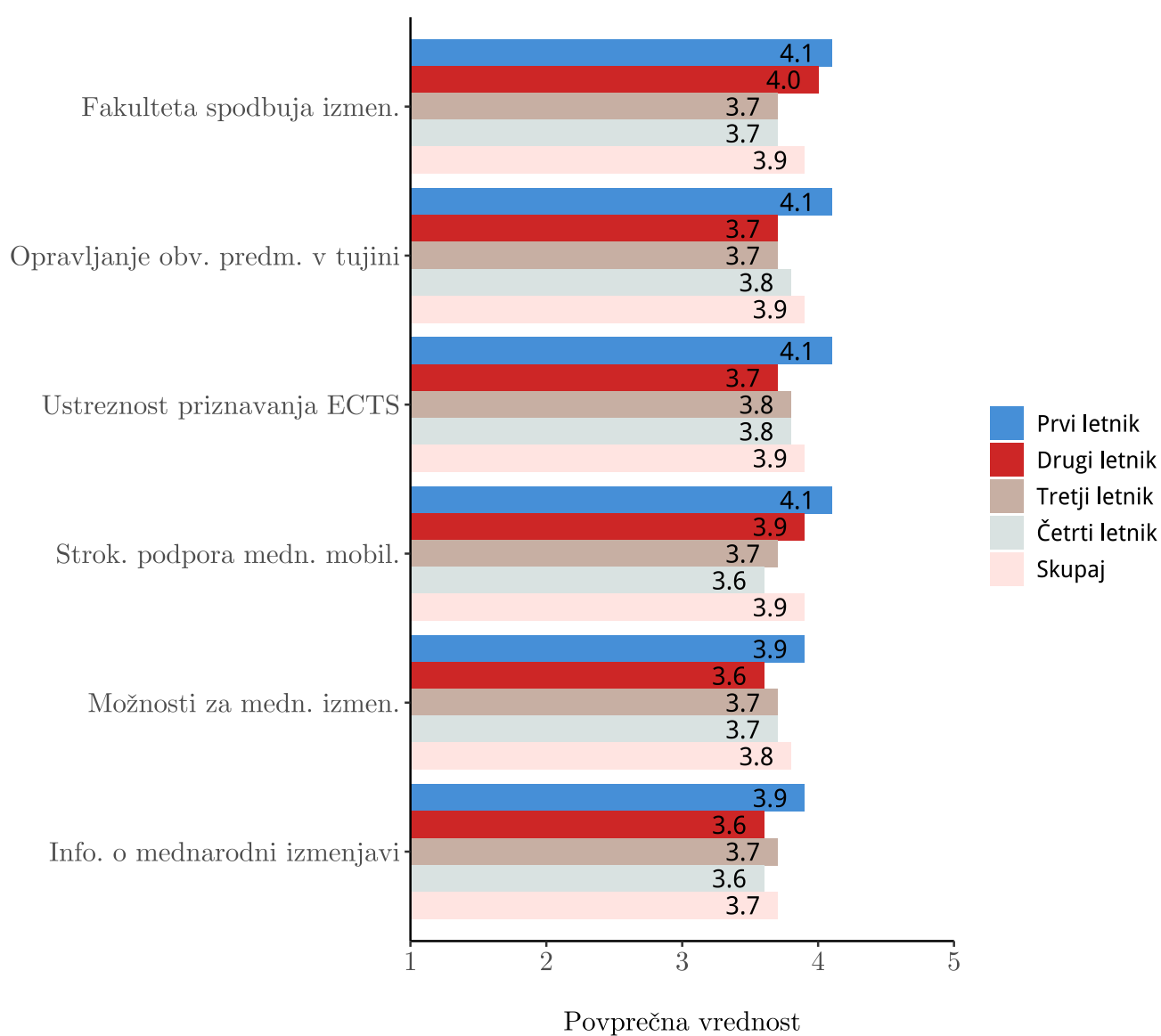


Tabela 17: Mednarodna mobilnost - po letniku

Dejavnik	n	sd	Povprečja				Skupaj
			Prvi letnik	Drugi letnik	Tretji letnik	Četrti letnik	
Fakulteta spodbuja izmen.	825	1.1	4.1	4.0	3.7	3.7	3.9
Opravljanje obv. predm. v tujini	589	1.2	4.1	3.7	3.7	3.8	3.9
Ustreznost priznavanja ECTS	522	1.1	4.1	3.7	3.8	3.8	3.9
Strok. podpora medn. mobil.	588	1.1	4.1	3.9	3.7	3.6	3.9
Možnosti za medn. izmen.	802	1.1	3.9	3.6	3.7	3.7	3.8
Info. o mednarodni izmenjavi	854	1.1	3.9	3.6	3.7	3.6	3.7

Slika 9: Mednarodna mobilnost - po letniku



5.5 Svetovalna pomoč študentom

Tabela 18: Svetovalna pomoč študentom - po stopnji študija

Dejavnik	n	sd	Povprečja			
			Uni	Mag	Vis	Skupaj
Ustrezen odnos osebja	890	1.1	4.0	4.1	4.0	4.0
Odzivnost in učinkovitost ref.	895	1.1	3.8	4.0	3.9	3.8
Tutorstvo	893	1.3	3.7	3.3	3.8	3.7
Uradne ure študentskega ref.	911	1.3	3.3	3.5	2.9	3.3
Karierno svetovanje	866	1.3	3.2	3.3	3.5	3.2

Slika 10: Svetovalna pomoč - po stopnji študija

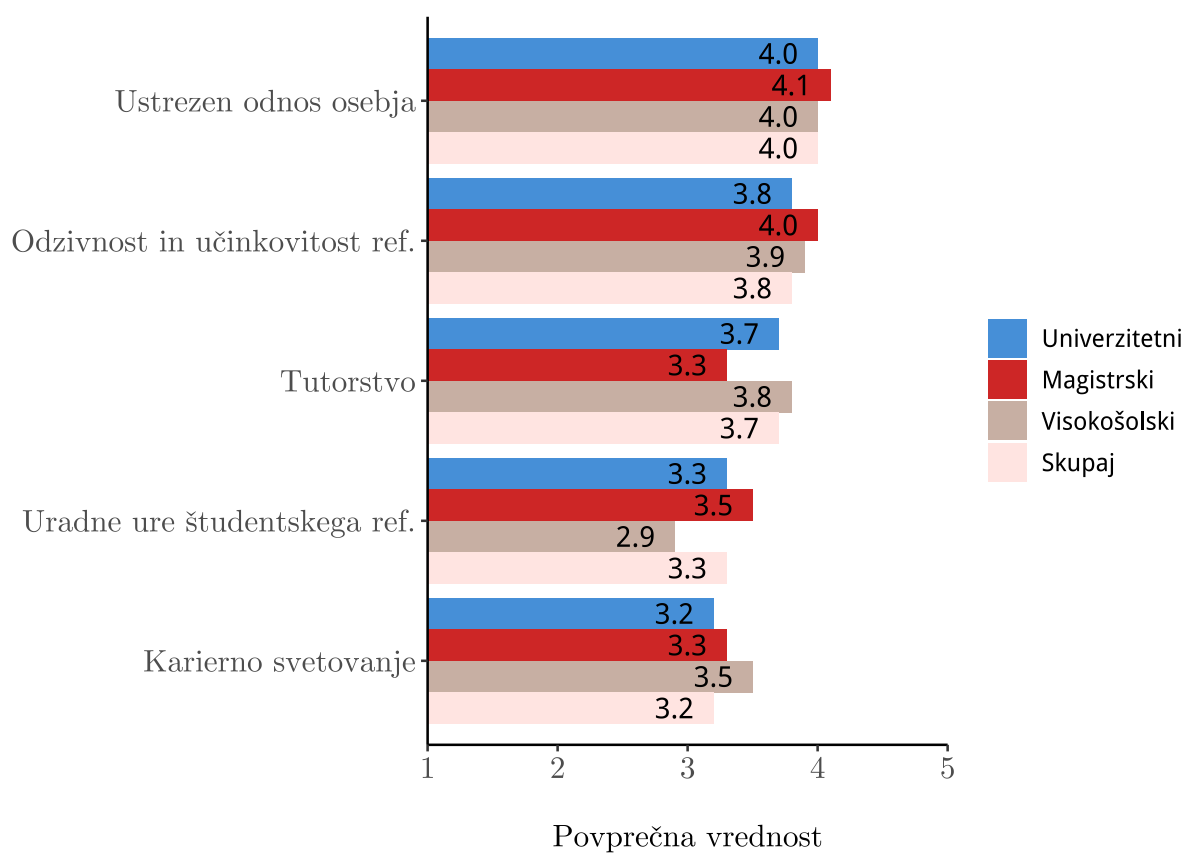
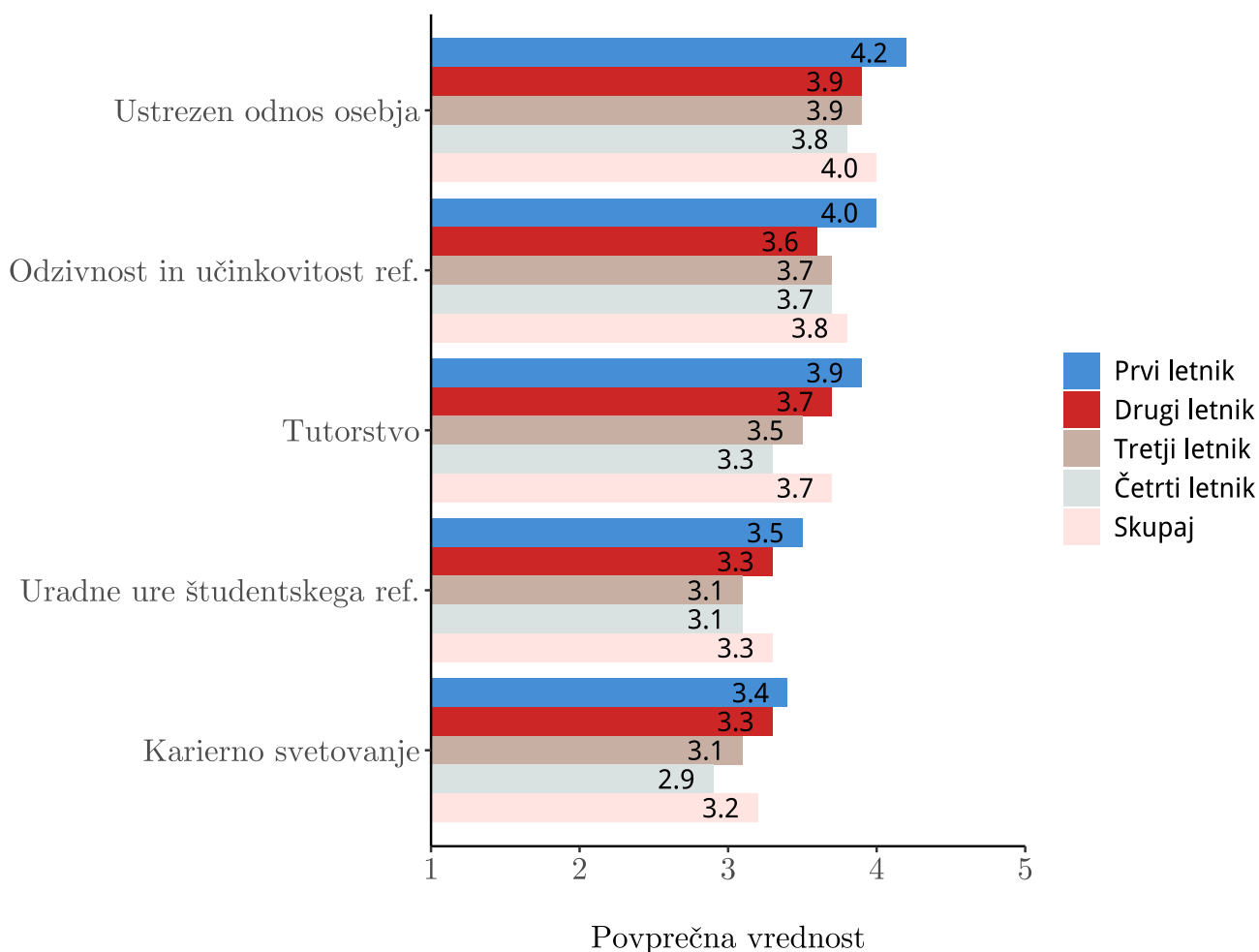


Tabela 19: Svetovalna pomoč študentom - po letniku

Dejavnik	n	sd	Povprečja				Skupaj
			Prvi letnik	Drugi letnik	Tretji letnik	Četrti letnik	
Ustrezen odnos osebja	890	1.1	4.2	3.9	3.9	3.8	4.0
Odzivnost in učinkovitost ref.	895	1.1	4.0	3.6	3.7	3.7	3.8
Tutorstvo	893	1.3	3.9	3.7	3.5	3.3	3.7
Uradne ure študentskega ref.	911	1.3	3.5	3.3	3.1	3.1	3.3
Karierno svetovanje	866	1.3	3.4	3.3	3.1	2.9	3.2

Slika 11: Svetovalna pomoč - po letniku



5.6 Drugi dejavniki študijskega procesa

Tabela 20: Drugi dejavniki študijskega procesa - po stopnji študija

Dejavnik	n	sd	Povprečja			
			Uni	Mag	Vis	Skupaj
Izbirni predmeti drugje na UL	679	1.4	3.3	3.6	3.6	3.4
Spoznavanje zunanjih inštitucij	831	1.3	3.3	3.2	2.7	3.3

Slika 12: Drugi dejavniki študijskega procesa - po stopnji študija

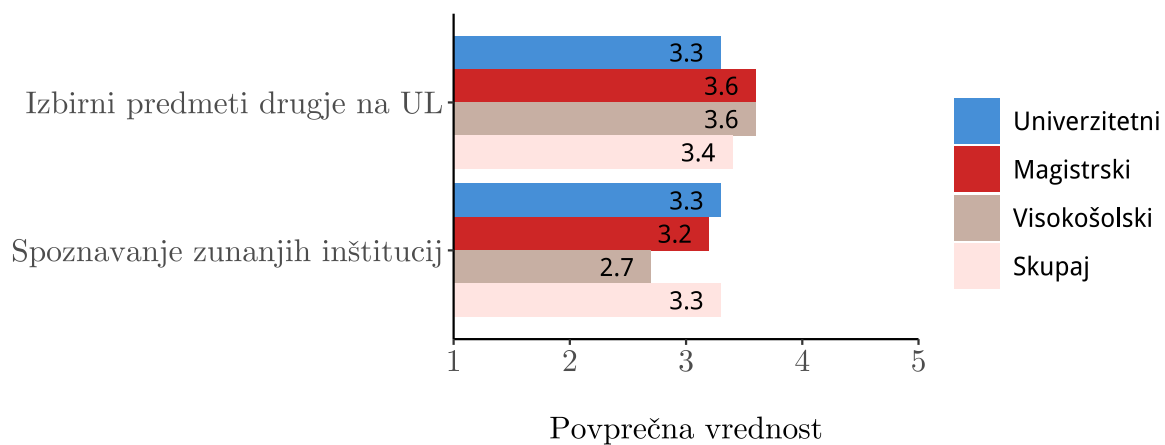
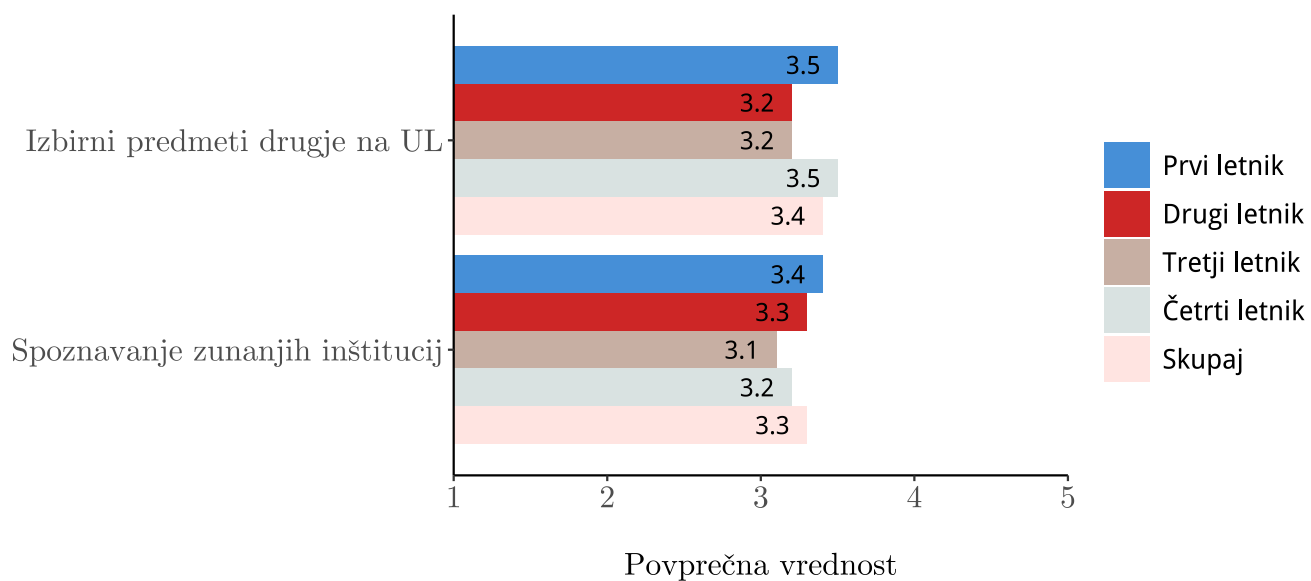


Tabela 21: Drugi dejavniki študijskega procesa - po letniku

Dejavnik	n	sd	Povprečja				Skupaj
			Prvi letnik	Drugi letnik	Tretji letnik	Četrti letnik	
Izbirni predmeti drugje na UL	679	1.4	3.5	3.2	3.2	3.5	3.4
Spoznavanje zunanjih inštitucij	831	1.3	3.4	3.3	3.1	3.2	3.3

Slika 13: Drugi dejavniki študijskega procesa - po letniku



5.7 Študentski svet in obštudijske dejavnosti

Tabela 22: Študentski svet in obštudijske dejavnosti - po stopnji študija

Dejavnik	n	sd	Povprečja			
			Uni	Mag	Vis	Skupaj
Dobra izbira športnih aktivnosti	702	1.2	3.5	3.5	3.5	3.5
Zadovoljstvo s štud. svetom	684	1.2	3.5	3.6	3.8	3.5

Slika 14: Študentski svet in obštudijske dejavnosti - po stopnji študija

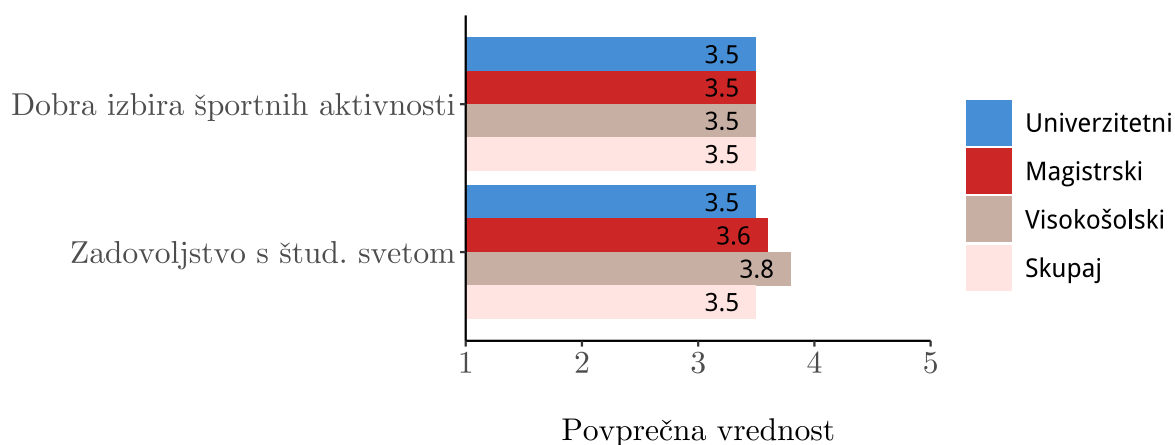
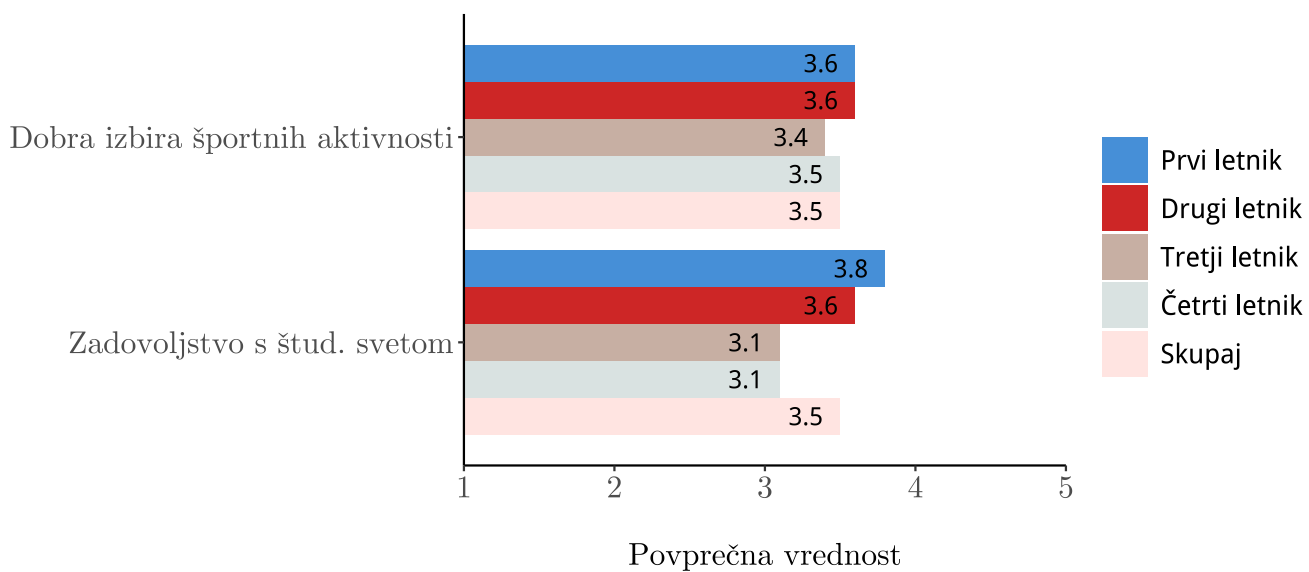


Tabela 23: Študentski svet in obštudijske dejavnosti - po letniku

Dejavnik	n	sd	Povprečja				Skupaj
			Prvi letnik	Drugi letnik	Tretji letnik	Četrti letnik	
Dobra izbira športnih aktivnosti	702	1.2	3.6	3.6	3.4	3.5	3.5
Zadovoljstvo s štud. svetom	684	1.2	3.8	3.6	3.1	3.1	3.5

Slika 15: Študentski svet in obštudijske dejavnosti - po letniku



5.8 Zadovoljstvo s študijem

Tabela 24: Zadovoljstvo s študijem - po stopnji študija

Dejavnik	n	sd	Povprečja			
			Uni	Mag	Vis	Skupaj
Splošno zadovoljstvo s študijem	970	1.0	3.8	4.0	3.9	3.8

Tabela 25: Zadovoljstvo s študijem - po letniku

Dejavnik	n	sd	Povprečja				Skupaj
			Prvi letnik	Drugi letnik	Tretji letnik	Četrti letnik	
Splošno zadovoljstvo s študijem	970	1.0	4.1	3.8	3.6	3.6	3.8

5.9 Zadovoljstvo s predavatelji, programom in kompetencami

Tabela 26: Zadovoljstvo s predavatelji, programom in kompetencami - po stopnji študija

Dejavnik	n	sd	Povprečja			
			Uni	Mag	Vis	Skupaj
Zadovoljstvo s predavatelji	969	0.9	3.8	4.1	3.9	3.9
Zadovoljstvo z vsebino prog.	979	0.9	3.7	3.8	3.8	3.8
Pridobljene kompetence	958	1.0	3.7	3.8	3.6	3.7

Slika 16: Zadovoljstvo s predavatelji, programom in kompetencami - po stopnji študija

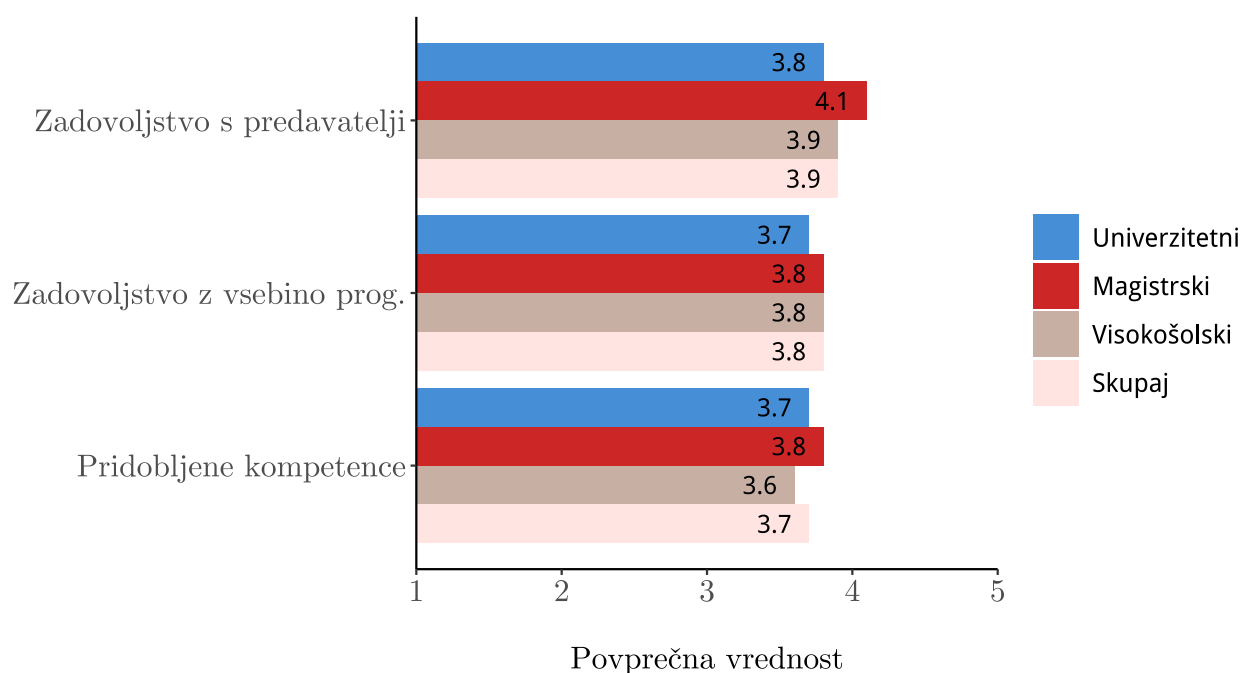
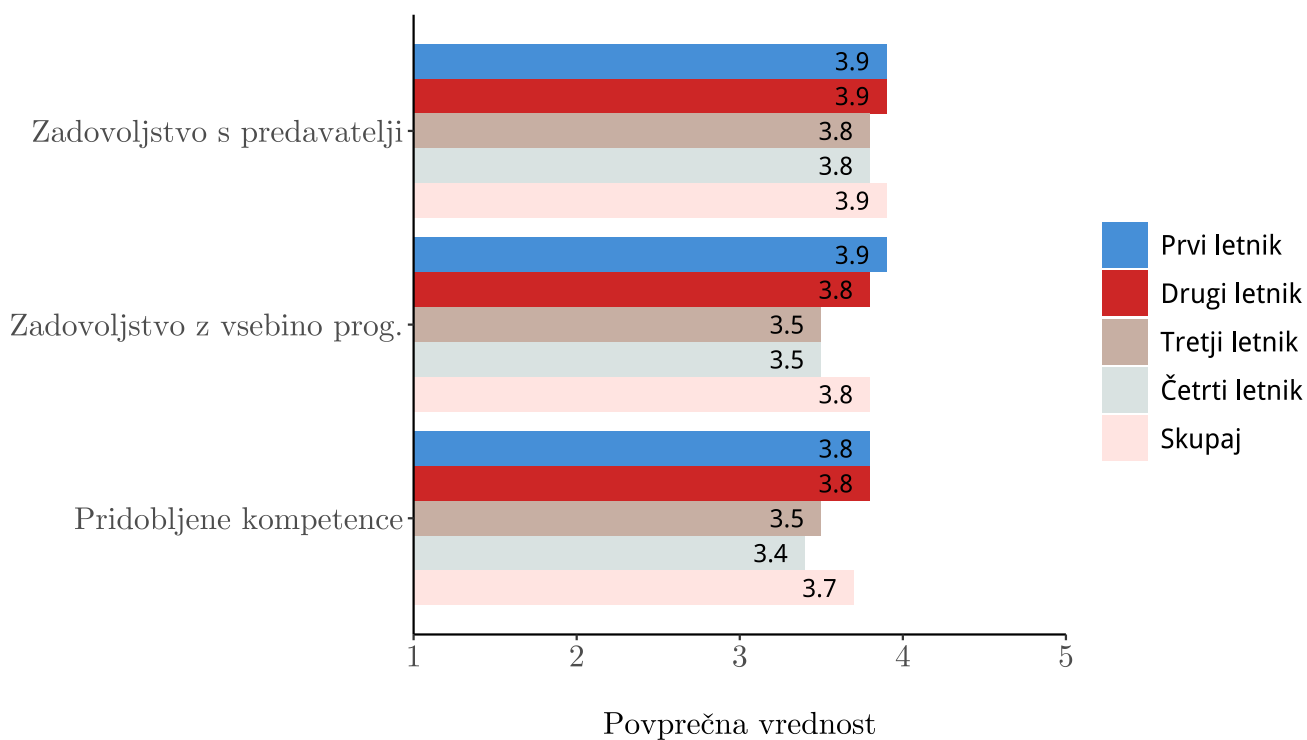


Tabela 27: Zadovoljstvo s predavatelji, programom in kompetencami - po letniku

Dejavnik	n	sd	Povprečja				Skupaj
			Prvi letnik	Drugi letnik	Tretji letnik	Četrti letnik	
Zadovoljstvo s predavatelji	969	0.9	3.9	3.9	3.8	3.8	3.9
Zadovoljstvo z vsebino prog.	979	0.9	3.9	3.8	3.5	3.5	3.8
Pridobljene kompetence	958	1.0	3.8	3.8	3.5	3.4	3.7

Slika 17: Zadovoljstvo s predavatelji, programom in kompetencami - po letniku



5.10 Učinkovitost osebja računalniškega centra

Tabela 28: Učinkovitost osebja računalniškega centra - po stopnji študija

Dejavnik	n	sd	Povprečja			
			Uni	Mag	Vis	Skupaj
Ustrezen odnos RC do uporabnika	590	1.0	3.8	3.9	3.6	3.8
Osebje RC je odzivno in učinkovito	561	1.1	3.8	3.8	3.5	3.8
Vdrževana rač. oprema	819	1.2	3.5	3.4	3.1	3.5

Slika 18: Učinkovitost osebja računalniškega centra - po stopnji študija

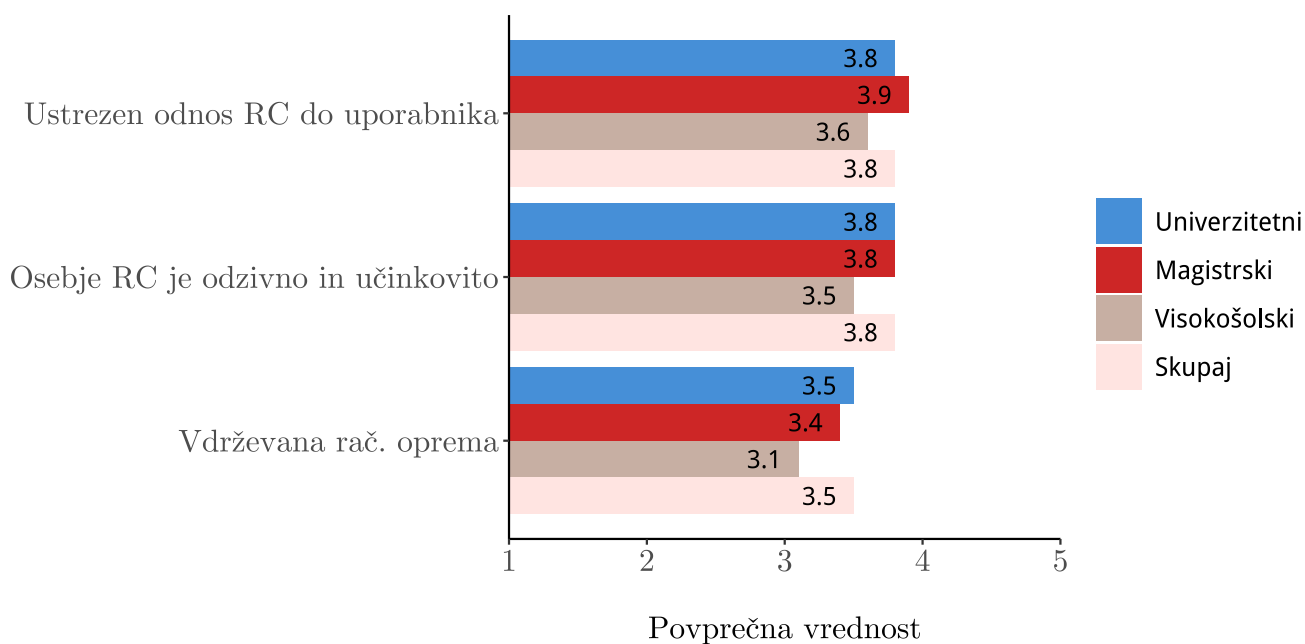
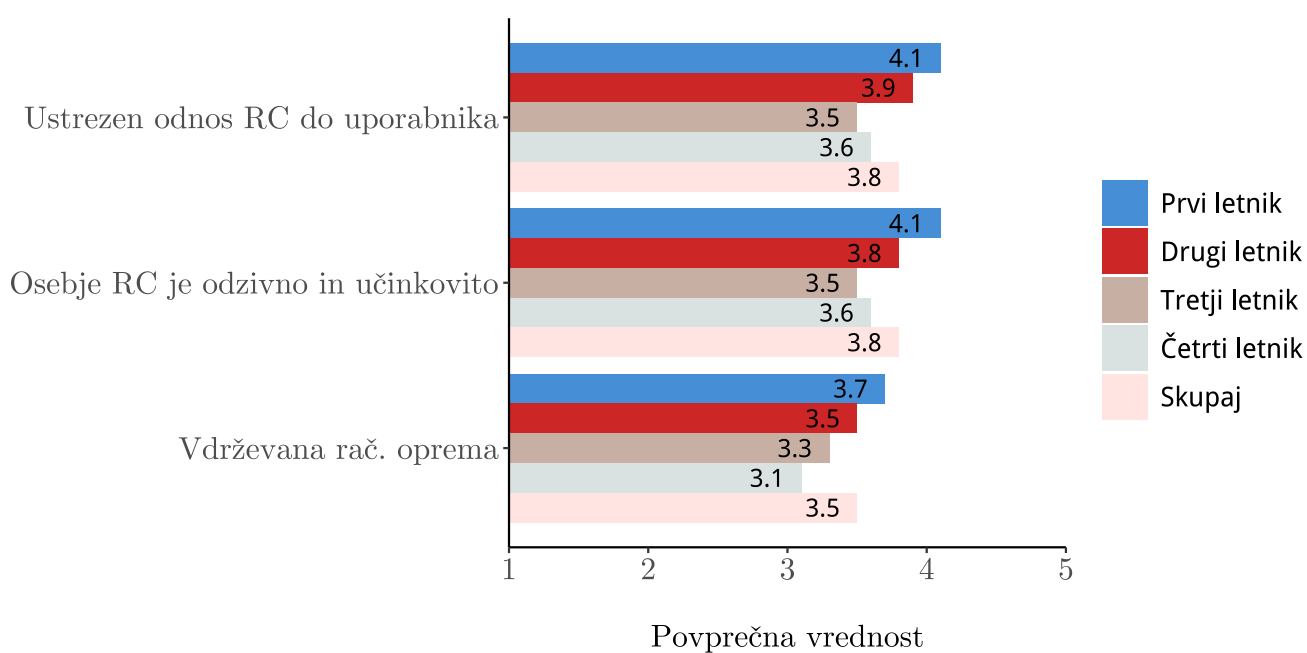


Tabela 29: Učinkovitost osebja računalniškega centra - po letniku

Dejavnik	n	sd	Povprečja				Skupaj
			Prvi letnik	Drugi letnik	Tretji letnik	Četrti letnik	
Ustrezen odnos RC do uporabnika	590	1.0	4.1	3.9	3.5	3.6	3.8
Osebe RC je odzivno in učinkovito	561	1.1	4.1	3.8	3.5	3.6	3.8
Vdrževana rač. oprema	819	1.2	3.7	3.5	3.3	3.1	3.5

Slika 19: Učinkovitost osebja računalniškega centra - po letniku



5.11 Zadovoljstvo s študijskim programom

Tabela 30: Zadovoljstvo s študijskim programom - po stopnji študija

Dejavnik	n	sd	Povprečja			
			Uni	Mag	Vis	Skupaj
Zadovoljstvo s predavatelji	969	0.9	3.8	4.1	3.9	3.9
Zadovoljstvo z vsebino prog.	979	0.9	3.7	3.8	3.8	3.8
Pridobljene kompetence	958	1.0	3.7	3.8	3.6	3.7

Slika 20: Zadovoljstvo s študijskim programom - po stopnji študija

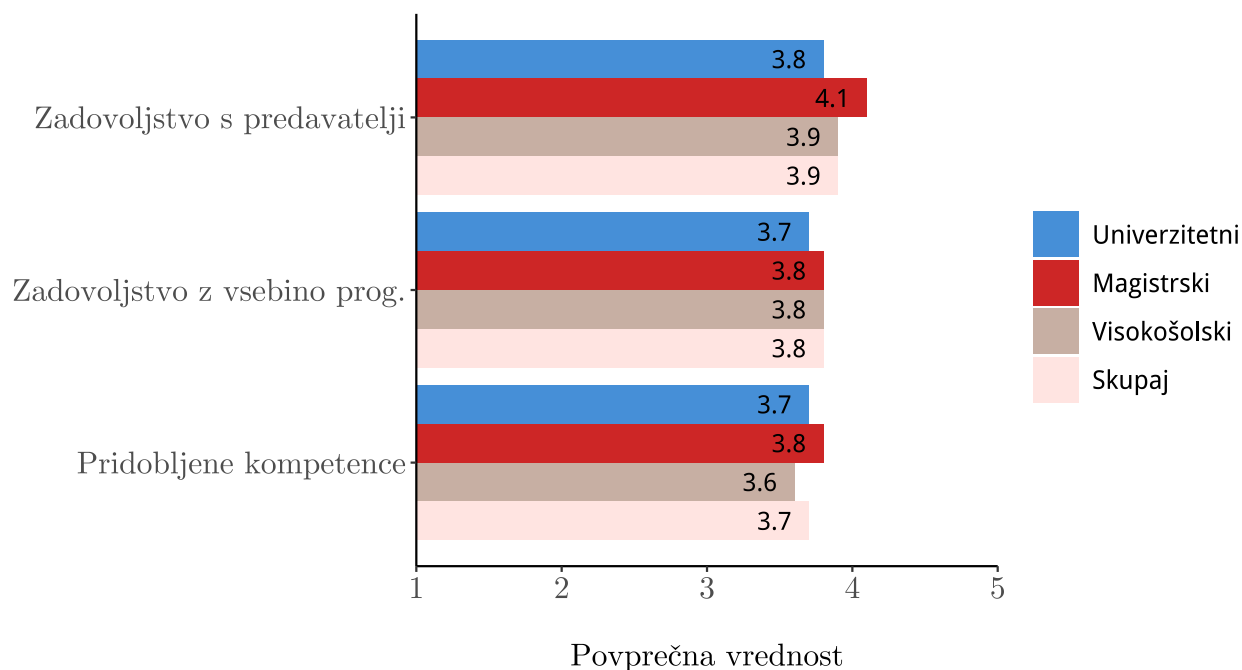
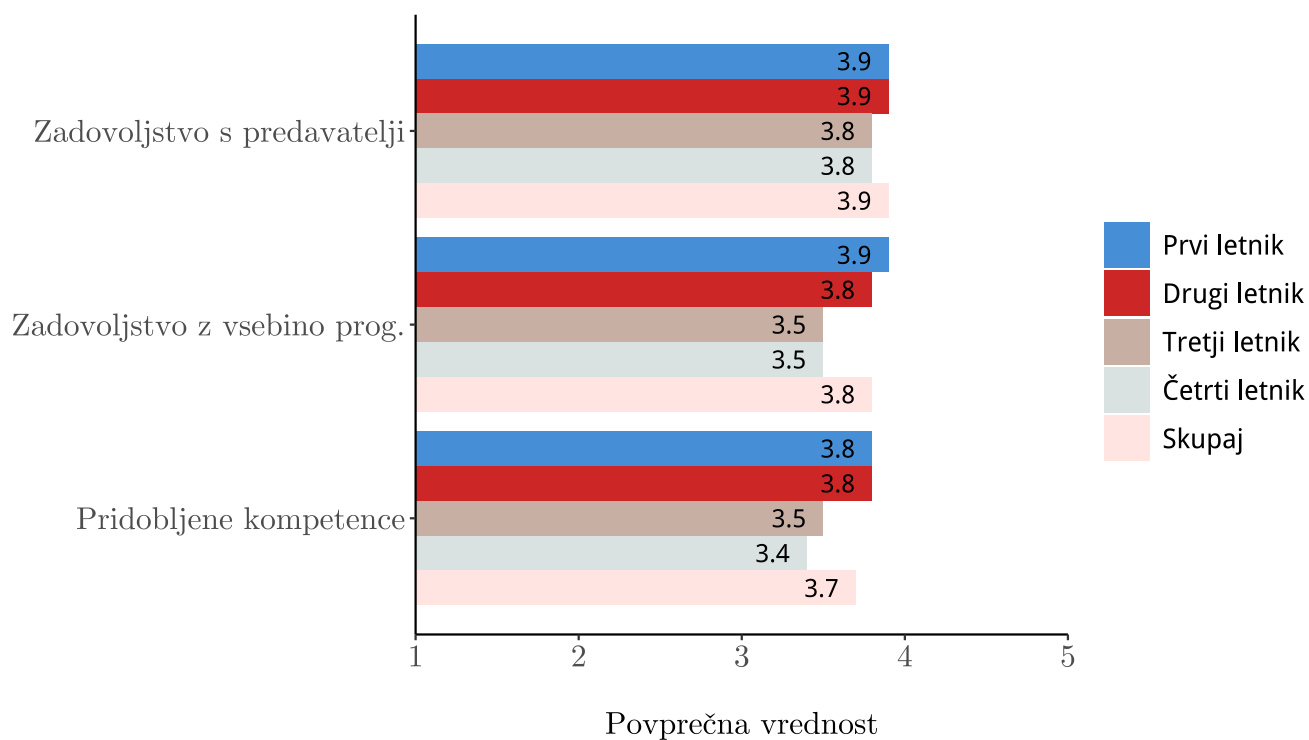


Tabela 31: Zadovoljstvo s študijskim programom - po letniku

Dejavnik	n	sd	Povprečja				Skupaj
			Prvi letnik	Drugi letnik	Tretji letnik	Četrti letnik	
Zadovoljstvo s predavatelji	969	0.9	3.9	3.9	3.8	3.8	3.9
Zadovoljstvo z vsebino prog.	979	0.9	3.9	3.8	3.5	3.5	3.8
Pridobljene kompetence	958	1.0	3.8	3.8	3.5	3.4	3.7

Slika 21: Zadovoljstvo s študijskim programom - po letniku



6. Analize dejavnikov po programih

V nadaljevanju so znotraj sklopov analizirana povprečja posameznih dejavnikov po programih. Manj natančne ocene so pri velikosti vzorca (n) označene z enim ali dvema oklepajema in je zato potrebna večja previdnost pri interpretacijah, tako kot je opisano v poglavju Metodologija.

Tabela 32: Obveščanje - po programih

Program	stopnja	n	Pravočasnost informacij	Spletna stran	Brezžično omrežje
Analitska sociologija	Uni.	57	3.5	3.6	3.5
Andragogika pedagoški	Mag.	((1))	.	.	.
Družboslovna informatika	Uni.	57	3.9	3.9	3.3
Družboslovna informatika	Vis.	37	3.9	4.0	3.6
Družboslovna informatika	Mag.	(7)	4.6	4.3	3.1
Evropske študije	Mag.	((4))	4.8	4.5	4.3
Evropske študije - družboslovni vidiki	Uni.	54	3.6	3.8	3.0
Komunikologija	Mag.	(9)	4.2	4.4	3.8
Komunikologija - medijske in komunikacijske študije	Uni.	103	3.6	3.8	3.1
Komunikologija - tržno komuniciranje in odnosi z javnostmi	Uni.	95	3.6	3.9	3.2
Kulturologija	Uni.	71	3.7	3.9	3.6
Kulturologija - kulturne in religijske študije	Mag.	17	4.2	4.3	3.9
Matematika	Uni.	((1))	.	.	.
Mednarodni odnosi	Uni.	96	3.8	4.0	3.3
Mednarodni odnosi	Mag.	(8)	3.1	2.9	3.3
Novinarske študije	Mag.	(6)	4.2	4.5	4.0
Novinarstvo	Uni.	84	3.7	3.8	3.0
Obramboslovje	Mag.	12	4.2	4.2	3.5
Pedagogika pedagoški	Mag.	((1))	.	.	.
Politologija - analiza politik in javna uprava	Mag.	10	4.7	4.5	4.1
Politologija - obramboslovje	Uni.	62	4.1	4.2	3.3
Politologija - politična teorija	Mag.	(5)	4.2	4.6	3.6
Politologija - študije demokracije in upravljanja	Uni.	28	3.9	3.9	3.1
Politologija – študije politike in države	Uni.	38	3.4	3.9	3.3
Slovenistika dvodisciplinarni	Uni.	((1))	.	.	.
Sociologija	Mag.	10	4.2	3.8	3.6
Sociologija - upravljanje organizacij, človeških virov in znanja	Mag.	22	4.3	4.1	3.6
Sociologija - upravljanje organizacij, človeških virov in znanja	Uni.	65	3.9	4.0	3.4
Sociologija kulture	Mag.	((1))	.	.	.
Strateško tržno komuniciranje	Mag.	19	4.4	4.1	3.2
Zgodovina dvodisciplinarni	Uni.	((1))	.	.	.
Skupaj		982	3.8	3.9	3.3

Tabela 33: Prostori, oprema, urnik - po programih

Program	stopnja	n	Prostori	Oprema	Prostor za ind. učenje	Razpored ur
Analitska sociologija	Uni.	58	4.3	4.4	4.1	3.3
Andragogika pedagoški	Mag.	((1))
Družboslovna informatika	Uni.	57	4.3	4.1	4.3	3.5
Družboslovna informatika	Vis.	37	4.1	3.8	4.1	3.4
Družboslovna informatika	Mag.	(7)	4.1	4.1	3.9	3.9
Evropske študije	Mag.	((4))	4.5	4.5	3.5	4.0
Evropske študije - družboslovni vidiki	Uni.	54	4.1	4.2	3.8	2.8
Komunikologija	Mag.	(9)	4.2	4.1	4.5	4.0
Komunikologija - medijske in komunikacijske študije	Uni.	103	4.2	4.3	3.9	3.5
Komunikologija - tržno komuniciranje in odnosi z javnostmi	Uni.	95	4.3	4.2	3.9	3.5
Kulturologija	Uni.	71	4.2	4.3	4.1	3.5
Kulturologija - kulturne in religijske študije	Mag.	17	4.4	4.5	4.5	4.3
Matematika	Uni.	((1))
Mednarodni odnosi	Uni.	96	4.4	4.4	4.1	3.4
Mednarodni odnosi	Mag.	(8)	4.8	4.4	3.4	3.4
Novinarske študije	Mag.	(6)	4.5	4.3	4.5	4.3
Novinarstvo	Uni.	86	4.1	4.0	3.9	3.5
Obramboslovje	Mag.	12	4.2	4.3	4.1	4.4
Pedagogika pedagoški	Mag.	((1))
Politologija - analiza politik in javna uprava	Mag.	10	4.8	4.8	4.6	4.4
Politologija - obramboslovje	Uni.	62	4.3	4.3	4.1	3.6
Politologija - politična teorija	Mag.	(5)	4.6	4.6	4.0	4.0
Politologija - študije demokracije in upravljanja	Uni.	28	4.3	4.2	4.1	3.1
Politologija – študije politike in države	Uni.	39	4.2	4.0	3.9	3.0
Slovenistika dvodisciplinarni	Uni.	((1))
Sociologija	Mag.	10	4.2	4.2	4.3	4.4
Sociologija - upravljanje organizacij, človeških virov in znanja	Mag.	22	4.4	4.2	4.3	3.7
Sociologija - upravljanje organizacij, človeških virov in znanja	Uni.	65	4.3	4.3	4.3	3.1
Sociologija kulture	Mag.	((1))
Strateško tržno komuniciranje	Mag.	18	4.3	4.2	4.1	4.1
Zgodovina dvodisciplinarni	Uni.	((1))
Skupaj		985	4.3	4.2	4.1	3.5

Tabela 34: Knjižnica - po programih

Program	stopnja	n	Obseg literature	Dostopnost literature	Svetovanje pri iskanju	Odnos osebj
Analitska sociologija	Uni.	55	3.9	3.7	3.8	4.0
Andragogika pedagoški	Mag.	((0))
Družboslovna informatika	Uni.	55	4.0	4.0	4.1	4.2
Družboslovna informatika	Vis.	34	3.7	3.7	4.2	4.3
Družboslovna informatika	Mag.	(7)	4.0	4.1	4.5	4.4
Evropske študije	Mag.	((4))	4.5	4.5	4.7	4.5
Evropske študije - družboslovni vidiki	Uni.	52	3.6	3.2	3.8	3.9
Komunikologija	Mag.	(9)	4.1	4.2	4.6	4.2
Komunikologija - medijske in komunikacijske študije	Uni.	103	3.7	3.5	4.0	4.1
Komunikologija - tržno komuniciranje in odnosi z javnostmi	Uni.	93	3.7	3.5	3.8	4.0
Kulturologija	Uni.	68	3.9	4.0	4.1	4.2
Kulturologija - kulturne in religijske študije	Mag.	16	4.1	3.9	4.3	4.2
Matematika	Uni.	((1))
Mednarodni odnosi	Uni.	95	4.0	3.8	4.3	4.3
Mednarodni odnosi	Mag.	(8)	3.4	2.9	2.8	3.4
Novinarske študije	Mag.	(6)	4.3	4.7	3.5	3.5
Novinarstvo	Uni.	85	3.7	3.5	3.8	4.0
Obramboslovje	Mag.	12	4.3	4.0	4.2	4.3
Pedagogika pedagoški	Mag.	((1))
Politologija - analiza politik in javna uprava	Mag.	(8)	4.1	4.0	3.9	4.2
Politologija - obramboslovje	Uni.	60	4.0	3.8	4.4	4.5
Politologija - politična teorija	Mag.	(5)	4.0	4.2	4.0	4.6
Politologija - študije demokracije in upravljanja	Uni.	28	3.6	3.3	4.1	4.1
Politologija – študije politike in države	Uni.	38	3.7	3.5	4.2	4.3
Slovenistika dvodisciplinarni	Uni.	((0))
Sociologija	Mag.	11	3.8	4.1	4.1	4.2
Sociologija - upravljanje organizacij, človeških virov in znanja	Mag.	22	4.0	4.0	4.4	4.4
Sociologija - upravljanje organizacij, človeških virov in znanja	Uni.	64	3.8	4.0	3.6	3.8
Sociologija kulture	Mag.	((1))
Strateško tržno komuniciranje	Mag.	19	4.1	4.0	3.9	4.1
Zgodovina dvodisciplinarni	Uni.	((1))
Skupaj		961	3.8	3.7	4.0	4.1

Tabela 35: Mednarodna mobilnost - po programih

Program	stopnja	n	Informacije o medn. izmen.	Zanimive možnosti medn. izmen.	Fakulteta/akad. spodbuja izmen.	Opravljanje obv. predm. v tujini	Priznavanje ECTS	Strok. podp. medn. mob.
Analitska sociologija	Uni.	46	3.8	4.0	4.3	4.4	4.3	3.7
Andragogika pedagoški	Mag.	((0))
Družboslovna informatika	Uni.	50	3.5	3.5	3.9	3.6	3.9	3.8
Družboslovna informatika	Vis.	31	3.5	3.8	4.0	3.8	3.9	3.8
Družboslovna informatika	Mag.	(6)	4.0	4.3	4.0	4.0	3.7	4.0
Evropske študije	Mag.	((4))	4.5	4.5	4.0	4.3	4.3	3.3
Evropske študije - družboslovni vidiki	Uni.	51	3.6	3.7	3.9	4.1	4.0	3.9
Komunikologija	Mag.	(7)	4.0	3.7	4.4	4.6	4.3	4.0
Komunikologija - medijske in komunikacijske študije	Uni.	88	3.6	3.8	4.0	3.9	4.0	3.9
Komunikologija - tržno komuniciranje in odnosi z javnostmi	Uni.	84	3.4	3.6	3.7	3.9	4.0	3.7
Kulturologija	Uni.	65	3.7	3.6	3.9	3.9	3.9	3.8
Kulturologija - kulturne in religijske študije	Mag.	14	4.3	4.1	4.2	4.4	4.2	4.2
Matematika	Uni.	((0))
Mednarodni odnosi	Uni.	88	3.8	3.5	3.6	3.4	3.4	3.7
Mednarodni odnosi	Mag.	(8)	3.3	2.9	3.0	2.8	3.4	3.3
Novinarske študije	Mag.	((4))	4.5	4.0	4.5	4.7	4.7	4.5
Novinarstvo	Uni.	76	3.7	3.9	4.0	3.8	3.7	4.0
Obramboslovje	Mag.	(9)	4.2	4.3	4.3	4.2	3.8	4.2
Pedagogika pedagoški	Mag.	((0))
Politologija - analiza politik in javna uprava	Mag.	(8)	4.3	3.6	3.8	4.3	3.5	3.5
Politologija - obramboslovje	Uni.	57	3.8	3.9	3.8	3.8	3.8	4.1
Politologija - politična teorija	Mag.	(5)	4.0	4.8	4.8	5.0	5.0	4.8
Politologija - študije demokracije in upravljanja	Uni.	28	3.7	3.7	3.8	3.3	3.4	3.9
Politologija – študije politike in države	Uni.	36	3.7	3.8	3.9	4.1	4.0	4.0
Slovenistika dvodisciplinarni	Uni.	((0))
Sociologija	Mag.	(8)	4.0	4.0	4.1	3.8	3.8	3.8
Sociologija - upravljanje organizacij, človeških virov in znanja	Mag.	17	3.8	4.3	4.2	4.4	4.8	4.1
Sociologija - upravljanje organizacij, človeških virov in znanja	Uni.	50	3.9	3.9	4.1	3.9	4.0	4.1
Sociologija kulture	Mag.	((0))
Strateško tržno komuniciranje	Mag.	13	3.8	3.6	3.8	3.6	4.1	3.8
Zgodovina dvodisciplinarni	Uni.	((1))
Skupaj		854	3.7	3.8	3.9	3.9	3.9	3.9

Tabela 36: Svetovalna pomoč - po programih

Program	stopnja	n	Tutorstvo	Karierno svetovanje	Uradne ure štud. ref.	Odzivnost in učinkovitost ref.	Ustrezen odnos osebja
Analitska sociologija	Uni.	51	3.8	3.5	3.6	4.0	4.1
Andragogika pedagoški	Mag.	((0))
Družboslovna informatika	Uni.	56	3.6	3.1	3.6	4.0	4.0
Družboslovna informatika	Vis.	35	3.8	3.5	2.9	3.9	4.0
Družboslovna informatika	Mag.	(5)	3.0	3.6	3.9	4.1	4.3
Evropske študije	Mag.	((3))	3.3	3.7	3.8	3.5	4.0
Evropske študije - družboslovni vidiki	Uni.	49	3.7	3.2	3.2	3.7	3.7
Komunikologija	Mag.	(7)	3.9	3.9	4.2	4.2	4.3
Komunikologija - medijske in komunikacijske študije	Uni.	96	3.6	3.0	3.0	3.7	3.8
Komunikologija - tržno komuniciranje in odnosi z javnostmi	Uni.	89	3.6	3.1	3.2	3.5	3.8
Kulturologija	Uni.	63	3.6	3.1	3.5	4.0	4.2
Kulturologija - kulturne in religijske študije	Mag.	11	3.6	3.5	4.0	4.4	4.5
Matematika	Uni.	((0))
Mednarodni odnosi	Uni.	90	3.9	3.1	3.1	3.7	4.0
Mednarodni odnosi	Mag.	(8)	3.0	2.4	3.0	2.9	3.6
Novinarske študije	Mag.	(5)	3.6	3.5	3.2	4.0	4.0
Novinarstvo	Uni.	82	3.9	3.4	3.2	3.7	4.1
Obramboslovje	Mag.	(9)	3.4	3.3	3.6	4.2	4.1
Pedagogika pedagoški	Mag.	((0))
Politologija - analiza politik in javna uprava	Mag.	(8)	3.5	2.7	4.1	4.8	4.8
Politologija - obramboslovje	Uni.	58	4.0	3.5	3.5	4.3	4.4
Politologija - politična teorija	Mag.	(5)	3.4	3.4	3.6	4.5	4.2
Politologija - študije demokracije in upravljanja	Uni.	27	4.3	3.6	3.5	3.7	4.0
Politologija – študije politike in države	Uni.	34	2.9	2.9	3.2	3.5	3.7
Slovenistika dvodisciplinarni	Uni.	((0))
Sociologija	Mag.	(8)	2.9	3.7	3.4	4.5	4.5
Sociologija - upravljanje organizacij, človeških virov in znanja	Mag.	18	3.7	3.5	3.5	3.8	3.9
Sociologija - upravljanje organizacij, človeških virov in znanja	Uni.	59	3.7	3.2	3.4	3.7	3.8
Sociologija kulture	Mag.	((0))
Strateško tržno komuniciranje	Mag.	16	2.6	2.6	2.8	3.6	3.6
Zgodovina dvodisciplinarni	Uni.	((1))
Skupaj		893	3.7	3.2	3.3	3.8	4.0

Tabela 37: Drugi dejavniki študijskega procesa - po programih

Program	stopnja	n	Izbirni predmeti drugje na UL	Spoznavanje zunanjih inšt.
Analitska sociologija	Uni.	43	3.4	3.0
Andragogika pedagoški	Mag.	((0))	.	.
Družboslovna informatika	Uni.	40	3.8	3.3
Družboslovna informatika	Vis.	21	3.6	2.7
Družboslovna informatika	Mag.	(5)	4.0	3.0
Evropske študije	Mag.	((3))	2.7	4.7
Evropske študije - družboslovni vidiki	Uni.	42	2.9	3.1
Komunikologija	Mag.	(8)	4.4	4.1
Komunikologija - medijske in komunikacijske študije	Uni.	73	3.2	3.3
Komunikologija - tržno komuniciranje in odnosi z javnostmi	Uni.	58	3.5	3.2
Kulturologija	Uni.	54	3.4	3.2
Kulturologija - kulturne in religijske študije	Mag.	14	3.9	3.7
Matematika	Uni.	((0))	.	.
Mednarodni odnosi	Uni.	72	3.7	3.3
Mednarodni odnosi	Mag.	(7)	1.7	2.1
Novinarske študije	Mag.	((3))	4.0	3.2
Novinarstvo	Uni.	53	3.1	3.7
Obramboslovje	Mag.	(6)	3.2	3.6
Pedagogika pedagoški	Mag.	((0))	.	.
Politologija - analiza politik in javna uprava	Mag.	(8)	4.1	3.0
Politologija - obramboslovje	Uni.	48	3.2	3.7
Politologija - politična teorija	Mag.	((4))	3.5	3.0
Politologija - študije demokracije in upravljanja	Uni.	19	2.6	3.4
Politologija – študije politike in države	Uni.	25	2.6	3.3
Slovenistika dvodisciplinarni	Uni.	((0))	.	.
Sociologija	Mag.	(6)	3.5	3.0
Sociologija - upravljanje organizacij, človeških virov in znanja	Mag.	16	3.8	3.3
Sociologija - upravljanje organizacij, človeških virov in znanja	Uni.	40	3.6	3.2
Sociologija kulture	Mag.	((0))	.	.
Strateško tržno komuniciranje	Mag.	10	3.7	2.7
Zgodovina dvodisciplinarni	Uni.	((1))	.	.
Skupaj		679	3.4	3.3

Tabela 38: Študentski svet in obštudijske dejavnosti - po programih

Program	stopnja	n	Dobra izbira športnih akt.	Zadovoljstvo s štud. svetom
Analitska sociologija	Uni.	43	3.5	3.2
Andragogika pedagoški	Mag.	((0))	.	.
Družboslovna informatika	Uni.	41	3.8	3.8
Družboslovna informatika	Vis.	25	3.5	3.8
Družboslovna informatika	Mag.	(5)	3.4	3.5
Evropske študije	Mag.	((2))	.	.
Evropske študije - družboslovni vidiki	Uni.	37	3.1	3.4
Komunikologija	Mag.	(7)	3.7	4.0
Komunikologija - medijske in komunikacijske študije	Uni.	76	3.6	3.6
Komunikologija - tržno komuniciranje in odnosi z javnostmi	Uni.	72	3.7	3.7
Kulturologija	Uni.	52	3.5	3.3
Kulturologija - kulturne in religijske študije	Mag.	12	3.6	3.9
Matematika	Uni.	((0))	.	.
Mednarodni odnosi	Uni.	69	3.6	3.6
Mednarodni odnosi	Mag.	(6)	3.0	2.3
Novinarske študije	Mag.	(5)	3.8	3.5
Novinarstvo	Uni.	62	3.4	3.2
Obramboslovje	Mag.	(5)	3.2	2.7
Pedagogika pedagoški	Mag.	((0))	.	.
Politologija - analiza politik in javna uprava	Mag.	(6)	4.3	4.3
Politologija - obramboslovje	Uni.	46	3.3	3.7
Politologija - politična teorija	Mag.	((2))	.	.
Politologija - študije demokracije in upravljanja	Uni.	21	3.4	3.0
Politologija – študije politike in države	Uni.	24	3.4	2.6
Slovenistika dvodisciplinarni	Uni.	((0))	.	.
Sociologija	Mag.	(6)	2.5	4.3
Sociologija - upravljanje organizacij, človeških virov in znanja	Mag.	15	3.5	3.7
Sociologija - upravljanje organizacij, človeških virov in znanja	Uni.	48	3.6	3.8
Sociologija kulture	Mag.	((0))	.	.
Strateško tržno komuniciranje	Mag.	14	3.6	3.5
Zgodovina dvodisciplinarni	Uni.	((1))	.	.
Skupaj		702	3.5	3.5

Tabela 39: Zadovoljstvo s študijem - po programih

Program	stopnja	n	Zadovoljstvo s študijem
Analitska sociologija	Uni.	58	3.7
Andragogika pedagoški	Mag.	((0))	.
Družboslovna informatika	Uni.	57	4.0
Družboslovna informatika	Vis.	36	3.9
Družboslovna informatika	Mag.	(7)	4.3
Evropske študije	Mag.	((4))	3.8
Evropske študije - družboslovni vidiki	Uni.	52	3.5
Komunikologija	Mag.	(9)	4.1
Komunikologija - medijske in komunikacijske študije	Uni.	102	3.6
Komunikologija - tržno komuniciranje in odnosi z javnostmi	Uni.	95	3.8
Kulturologija	Uni.	69	4.0
Kulturologija - kulturne in religijske študije	Mag.	17	4.2
Matematika	Uni.	((1))	.
Mednarodni odnosi	Uni.	94	3.7
Mednarodni odnosi	Mag.	(8)	3.0
Novinarske študije	Mag.	(6)	3.8
Novinarstvo	Uni.	85	3.7
Obramboslovje	Mag.	12	4.0
Pedagogika pedagoški	Mag.	((0))	.
Politologija - analiza politik in javna uprava	Mag.	10	4.4
Politologija - obramboslovje	Uni.	59	4.1
Politologija - politična teorija	Mag.	(5)	4.4
Politologija - študije demokracije in upravljanja	Uni.	29	3.9
Politologija – študije politike in države	Uni.	39	3.8
Slovenistika dvodisciplinarni	Uni.	((1))	.
Sociologija	Mag.	11	4.0
Sociologija - upravljanje organizacij, človeških virov in znanja	Mag.	22	3.8
Sociologija - upravljanje organizacij, človeških virov in znanja	Uni.	62	3.9
Sociologija kulture	Mag.	((1))	.
Strateško tržno komuniciranje	Mag.	18	4.0
Zgodovina dvodisciplinarni	Uni.	((1))	.
Skupaj		970	3.8

Tabela 40: Zadovoljstvo s predavatelji, programom in kompetencami - po programih

Program	stopnja	n	Vsebina programa	Predavatelji	Pridobljene kompetence
Analitska sociologija	Uni.	58	3.6	3.8	3.5
Andragogika pedagoški	Mag.	((0))	.	.	.
Družboslovna informatika	Uni.	57	3.7	3.8	3.7
Družboslovna informatika	Vis.	37	3.8	3.9	3.6
Družboslovna informatika	Mag.	(6)	4.3	4.8	4.2
Evropske študije	Mag.	((4))	3.5	4.3	3.8
Evropske študije - družboslovni vidiki	Uni.	52	3.5	3.7	3.7
Komunikologija	Mag.	(9)	3.9	4.3	3.9
Komunikologija - medijske in komunikacijske študije	Uni.	103	3.5	3.6	3.4
Komunikologija - tržno komuniciranje in odnosi z javnostmi	Uni.	94	3.8	3.7	3.6
Kulturologija	Uni.	71	4.0	4.2	3.9
Kulturologija - kulturne in religijske študije	Mag.	17	3.9	4.4	3.8
Matematika	Uni.	((1))	.	.	.
Mednarodni odnosi	Uni.	95	3.7	3.6	3.6
Mednarodni odnosi	Mag.	(8)	3.0	3.3	3.3
Novinarske študije	Mag.	(6)	4.2	4.3	4.0
Novinarstvo	Uni.	86	3.5	3.9	3.6
Obramboslovje	Mag.	12	4.0	4.5	4.3
Pedagogika pedagoški	Mag.	((1))	.	.	.
Politologija - analiza politik in javna uprava	Mag.	10	4.0	4.0	4.1
Politologija - obramboslovje	Uni.	62	4.2	4.3	4.2
Politologija - politična teorija	Mag.	(5)	4.0	4.0	4.4
Politologija - študije demokracije in upravljanja	Uni.	29	3.7	3.7	3.9
Politologija – študije politike in države	Uni.	38	4.0	4.0	3.9
Slovenistika dvodisciplinarni	Uni.	((1))	.	.	.
Sociologija	Mag.	11	3.9	4.3	3.5
Sociologija - upravljanje organizacij, človeških virov in znanja	Mag.	22	3.5	3.7	3.3
Sociologija - upravljanje organizacij, človeških virov in znanja	Uni.	64	3.9	3.8	3.8
Sociologija kulture	Mag.	((1))	.	.	.
Strateško tržno komuniciranje	Mag.	18	3.8	4.2	3.9
Zgodovina dvodisciplinarni	Uni.	((1))	.	.	.
Skupaj		979	3.8	3.9	3.7

Tabela 41: Zadovoljstvo s predavatelji, programom in kompetencami - po programih

Program	stopnja	n	Vdrževana rač. oprema	Ustrezen odnos RC do uporabnika	Osebe RC je odzivno in učinkovito
Analitska sociologija	Uni.	51	3.7	3.8	3.8
Andragogika pedagoški	Mag.	((0))	.	.	.
Družboslovna informatika	Uni.	55	3.5	3.9	3.9
Družboslovna informatika	Vis.	35	3.1	3.6	3.5
Družboslovna informatika	Mag.	(5)	3.4	4.0	4.0
Evropske študije	Mag.	((4))	3.8	4.3	4.3
Evropske študije - družboslovni vidiki	Uni.	44	2.8	3.5	3.6
Komunikologija	Mag.	(8)	3.4	3.6	3.4
Komunikologija - medijske in komunikacijske študije	Uni.	81	3.6	3.8	3.8
Komunikologija - tržno komuniciranje in odnosi z javnostmi	Uni.	81	3.5	3.8	3.8
Kulturologija	Uni.	54	3.7	3.8	3.8
Kulturologija - kulturne in religijske študije	Mag.	12	3.0	3.3	3.3
Matematika	Uni.	((0))	.	.	.
Mednarodni odnosi	Uni.	84	3.7	4.0	3.9
Mednarodni odnosi	Mag.	(6)	3.0	3.3	3.0
Novinarske študije	Mag.	(6)	3.3	3.6	3.6
Novinarstvo	Uni.	75	3.4	3.6	3.5
Obramboslovje	Mag.	(7)	3.3	3.8	3.8
Pedagogika pedagoški	Mag.	((0))	.	.	.
Politologija - analiza politik in javna uprava	Mag.	10	3.6	4.3	4.4
Politologija - obramboslovje	Uni.	54	3.7	4.2	4.2
Politologija - politična teorija	Mag.	((3))	4.0	5.0	5.0
Politologija - študije demokracije in upravljanja	Uni.	22	3.3	3.8	3.6
Politologija – študije politike in države	Uni.	30	3.4	3.6	3.4
Slovenistika dvodisciplinarni	Uni.	((0))	.	.	.
Sociologija	Mag.	(8)	4.0	4.4	4.0
Sociologija - upravljanje organizacij, človeških virov in znanja	Mag.	19	3.5	4.3	4.3
Sociologija - upravljanje organizacij, človeških virov in znanja	Uni.	50	3.8	4.2	4.3
Sociologija kulture	Mag.	((0))	.	.	.
Strateško tržno komuniciranje	Mag.	14	3.2	3.8	3.6
Zgodovina dvodisciplinarni	Uni.	((1))	.	.	.
Skupaj		819	3.5	3.8	3.8