

Univerza v *Ljubljani*
Fakulteta *za družbene vede*



Zadovoljstvo študentov s študijem na FDV 2015

Pripravila: dr. Barbara N. Brečko, CDI

Ljubljana, december 2015

Ključne ugotovitve

Anketa je potekala v obdobju od 20.02.2015 do 30.9.2015. Izvajala se je preko spleta, sočasno z anketami o zadovoljstvu s pedagoškim delom. Gre za prenovljeno anketo z novimi vprašanji in lestvicami. Ker je nova anketa obsežnejša od predhodnih, je s pravilnikom o študentski anketi UL določeno, da se študente za splošno anketo vzorči. Študenti so vzorčeni na način, da je vsak študent v anketiranje vključen le enkrat v času študija.

V anketi je sodelovalo 450 študentov od 727 povabljenih študentov, kar predstavlja 62% stopnjo odgovorov. Sicer pa 450 sodelujočih študentov od skupno 2061 študentov prve in druge stopnje predstavlja 21,8 % vseh študentov. Absolventi v anketiranje niso vključeni.

Anketa vsebuje podatek o programu študenta, v prilogi so dodane analize odgovorov glede na program. Ker gre za relativno nizko število odgovorov pri posameznem programu iz odgovorov ne sklepamo na populacijo temveč jih obravnavamo informativno. Letošnja anketa ne vsebuje podatka o letniku študenta.

Vsi merjeni dejavniki so merjeni s trditvami na lestvicah od 1-5, pri čemer oceni 4 in 5 pomenita zadovoljstvo (oziroma strinjanje), oceni 1 in 2 pa nezadovoljstvo (oziroma nestrinjanje). Zaradi sprememb letošnja anketa ne omogoča neposredne primerjave z rezultati prejšnjih anket. Kljub temu pa ugotavljamo, da so najboljše ocenjeni dejavniki, ki so bili dobro ocenjeni že prejšnja leta in sicer:

- Najbolje so ponovno ocenjeni prostori in oprema in sicer je najboljše ocenjen dejavnik »Prostori za predavanja, vaje in druge oblike pedagoškega dela« (4,27), temu sledi »Oprema za predavanja, vaje in druge oblike pedagoškega dela« (4,19)
- Dobro je ocenjena spletna stran fakultete – »Spletna stran fakultete/akademije vsebuje vse informacije, ki jih kot študent potrebujem.« (4,15)
- Študenti so zadovoljni s prostori za individualno učenje (čitalnice, učilnice) – ta dejavnik so ocenili s povprečno oceno 4,06
- Prav tako so zadovoljni s pravočasnostjo obveščanja (4,03)
- Ostali merjeni dejavniki so bili ocenjeni s povprečnimi ocenami pod 4, kljub temu pa so solidno ocenjeni nekateri dejavniki mednarodne mobilnosti in knjižnice
- Študenti so najmanj zadovoljni z uradnimi urami študentskega referata, ta dejavnik so ocenili s povprečno oceno 2,96, ta dejavnik je edini, ki je ocenjen z oceno nižjo od 3.
- Splošno zadovoljstvo študentov s študijem na fakulteti je ocenjeno s povprečno oceno 3,76, razlike med študenti na univerzitetnem in magistrskem študiju pa so zelo majhne (3,72 – magistrski študij; 3,78 – univerzitetni študij).

KAZALO

Uvod	4
Sodelovanje	6
Vidiki študijskega procesa 2014/2015	9
Obveščanje na fakulteti	12
Prostori, oprema in urnik	14
Knjižnica	16
Mednarodna mobilnost	18
Svetovalna pomoč študentom	19
Drugi vidiki študijskega procesa	21
Študentski svet in obštudijske dejavnosti	23
Pričakovanja in zadovoljstvo	25
Priloga 1 – analize po programih	26
Priloga 2 – Vidiki študijskega procesa 2013/2014	47
Priloga 3 – anketa	48

Uvod

V okviru projekta Kakovost – Univerza v Ljubljani (KUL) je v letih 2013 in 2014 potekala prenova študentske ankete ter Pravilnika o študentski anketi. S študijskim letom 2014/2015 je tako v veljavo stopil nov pravilnik¹, ki ureja izvajanje študentskih anket na vseh članicah Univerze v Ljubljani. S tem pravilnikom je bila sprejeta tudi nova oblika ankete, s katero se meri zadovoljstvo študentov na prvi in drugi stopnji, ob enem pa je z novo anketo nekoliko spremenjena metodologija anketiranja. Od študijskega leta 2014/2015 splošne ankete zaradi obsežnosti in dovolj velikega števila enot ne izpolnjuje vsak študent vsako leto, ampak jo načeloma izpolni le enkrat v času študija na določeni stopnji. V ta namen se študente, ki sodelujejo v anketi o zadovoljstvu vzorči.

Vzorčenje je izvedeno na naslednji način: vsak študent dobi z algoritmom t.i. "HASH" kodo, zadnja dva znaka »HASH« kode študenta pretvorimo v dvomestno število, tako da vsi študenti enakomerno porazdeljeno zastopajo vrednosti od 0 do 99. Glede na dolžino let trajanja študija se študente razdeli v 1, 2, 3, 4 oziroma 5 skupin (brez dodatnega leta). V vsakem letniku študija so študenti enakomerno porazdeljeni v skupine. Vsako leto se nato anketira le študente ene skupine (npr. študente štiriletnega programa, ki so v skupini s številko od 0-25 anketiramo prvo leto, naslednje leto pa se anketira študente s številkami od 26-50 itd). Študenti, ki študirajo in napredujejo redno, bodo na ta način anketo dobili le enkrat v času študija. Ponavljavci, ki so formalno vpisani v en letnik dvakrat, zaradi načina vzorčenja in poenostavitve procedure lahko dobijo anketo dvakrat, enkrat npr. v prvem letniku, nato pa še v zadnjem. Lahko pa ponavljavec anketo kljub temu dobi tudi samo enkrat (npr. če je bil v izvedbo vključen šele v 3. letniku štiriletnega programa). Možno je seveda tudi to, da študent ravno tisto leto, ko bi bil vključen, pavzira in ga sistem preskoči.

Kot rečeno, gre za novo anketo, ki vsebuje devet sklopov vprašanj, ki se nanašajo na naslednja področja:

- Obveščanje na fakulteti
- Prostori, oprema in urnik
- Knjižnica
- Mednarodna mobilnost
- Svetovalna pomoč
- Drugi vidiki študijskega procesa

¹ https://www.uni-lj.si/o_univerzi_v_ljubljani/organizacija_pravilniki_in_porocila/uredbe_statut_ul_in_pravilniki/2014092609210542/

- Študentski svet in obštudijske dejavnosti
- Pričakovanja

Vsak od sklopov vsebuje med 3 in 5 trditev, ki so jih študenti ocenjevali na lestvici med 1 in 5, pri čemer je 1 pomenila »sploh se ne strinjam« in 5 »popolnoma se strinjam«, poleg tega pa vsak sklop vsebuje še odprto vprašanje, kjer so študenti lahko pojasnili oziroma dopolnili svoje mnenje. Vse navedbe so vključene v poročilo kot so bile zapisane v anketi.

Zaradi opisanih sprememb letošnje poročilo ne vsebuje (neposrednih) primerjav s prejšnjimi leti, so pa poročilu dodani rezultati ankete lanskega leta, ki do neke mere omogočajo primerjavo. Pri tem pa je potrebno opozoriti, da so bile v preteklih letih lestvice merjenja zadovoljstva od 1 do 4, v novi anketi pa se zadovoljstvo meri na lestvici od 1 do 5.

Letošnja anketa ne vsebuje podatka o letniku, vsebuje pa podatek o programu in v prilogi so podani rezultati ankete po programih. Ker je pri nekaterih programih število anketirancev nizko, so ti podatki predvsem informativne narave in iz njih ne sklepamo na populacijo. V poročilu so predstavljeni podatki glede na magistrski/univerzitetni/visokošolski program, pri čemer pa je treba opozoriti, da je število respondentov na visokošolskem programu nizko (n=11) in je ta podatek predvsem informativne narave.

Anketa je potekala med 20.02. 2015 in 30.09.2015.

K anketi je pristopilo 727 študentov prve in druge stopnje, od teh jih je 287 zavrnilo sodelovanje v anketi. Anketo je tako izpolnjevalo 450 študentov od 2061 vpisanih, kar predstavlja 21,8% študentov.

Sodelovanje

Tabela 1: Sodelovanje v anketi glede na program

Program	n	
magistrski program Družboslovna informatika	13	2,9
magistrski program Evropske študije	13	2,9
magistrski program Komunikologija	18	4,0
magistrski program Kulturologija - kulturne in religijske študije	16	3,6
magistrski program Mednarodni odnosi	11	2,4
magistrski program Novinarske študije	12	2,7
magistrski program Obramboslovje	16	3,6
magistrski program Politologija - politična teorija	10	2,2
magistrski program Sociologija	24	5,3
magistrski program Sociologija - upravljanje organizacij, človeških virov in znanja	26	5,8
magistrski program Strateško tržno komuniciranje	15	3,3
Program za izpopolnjevanje družboslovnega znanja	2	0,4
univerzitetni program Analitska politologija	4	0,9
univerzitetni program Analitska sociologija	26	5,8
univerzitetni program Družboslovna informatika	17	3,8
univerzitetni program Evropske študije - družboslovni vidiki	18	4,0
univerzitetni program Komunikologija - medijske in komunikacijske študije	36	8,0
univerzitetni program Komunikologija - tržno komuniciranje in odnosi z javnostmi	37	8,2
univerzitetni program Kulturologija	19	4,2
univerzitetni program Mednarodni odnosi	25	5,6
univerzitetni program Novinarstvo	30	6,7
univerzitetni program Politologija - analiza politik in javna uprava	9	2,0
univerzitetni program Politologija - obramboslovje	12	2,7
univerzitetni program Politologija - študije politike in države	11	2,4
univerzitetni program Sociologija - kadrovski menedžment	19	4,2
visokošolski strokovni program Družboslovna informatika	11	2,4
Skupaj	450	100

Tabela 2: Sodelovanje glede na program – združeno

Program	n	
magistrski program	174	38,67
univerzitetni program	263	58,44
visokošolski program	11	2,44
program za izpopolnjevanje	2	0,44
Skupaj	450	100

Anketo je pričelo izpolnjevati 450 študentov, sodelovali pa so študenti vseh programov. Ker je število sodelujočih po nekaterih programih nizko, rezultate ankete, kjer analiziramo odgovore študentov po programih predstavljamo v tabelah v Prilogi 1, rezultati pa so predvsem informativne narave in iz njih ne sklepamo na populacijo.

V anketi je sodelovalo 174 študentov magistrskega študija (38,7), 263 študentov univerzitetnega študija (58,4), 11 študentov visokošolskega programa (2,4) ter 2 študenta programa za izpopolnjevanje.

Čeprav je sodelovanje obvezno, pa je anketiranje še vedno prostovoljno, saj lahko študent na začetku ankete izbere možnost, da v anketi ne želi sodelovati (na ta način v anketi sodelujejo le študenti, ki to želijo). Študenti, ki označijo, da v anketi ne želijo sodelovati so zabeleženi kot »zavrnil anketiranje« in se lahko vpišejo v višji letnik.

Slika 1: Anketa o zadovoljstvu s študijem – možnost sodelovanja

Univerza v Ljubljani
Fakulteta za družbene vede



0%  100%

Evalvacija splošna anketa

Spoštovani!

Pred vami je anketa o študijskem procesu, s katero želimo izvedeti **vaše mnenje** o študiju.

Prosimo, da podate svoje mnenje na način, kot bi si sami želeli, da drugi komentirajo vaše delo. Pri podajanju ocene bodite natančni, spoštljivi in konstruktivni.

Vaši odgovori so **zaupni**. Povzetki rezultatov in posamezni komentarji v anketi so posredovani izvajalcem študijskega procesa in odgovornim za študijski proces.

Odgovorov v anketi ni možno povezati z identiteto posameznega študenta.

Vaši odgovori so **pomembni**.

Študentska anketa je namenjena evalvaciji učiteljev in študijskega procesa v splošnem ter predstavlja eno od izhodišč za izboljšanje študija in dejavnosti, ki so študijskemu procesu v podporo.

Morebitna vprašanja v zvezi z anketo lahko po elektronski pošti pošljete na naslov mojca.zgonc@fdv.uni-lj.si.

Zahvaljujemo se vam za sodelovanje.

Rektor UL
Dekan Fakultete za družbene vede
Predsednik študentskega sveta UL
Predsednica študentskega sveta FDV

Prosimo, če si vzamete nekaj minut in s klikom na Naslednja stran pričnete z izpolnjevanjem ankete.

Ne želim sodelovati v anketi

[Naslednja stran](#)

Vidiki študijskega procesa 2014/2015

Ker gre za večje število spremenljivk uvodoma podajamo analizo (povprečne vrednosti in frekvenčna porazdelitev) za vse spremenljivke, v nadaljevanju pa so spremenljivke analizirane po sklopih.

Tabela 3: Vidiki študijskega procesa 2014/2015 – povprečne vrednosti

Dejavniki	N	min	max	povprečje	std. odklon
Uradne ure študentskega referata so primerne.	418	1	5	2.96	1.264
Med študijem sem spoznal/a ustrezno število zunanjih inštitucij (z ekskurzijami, vabljenjem zunanjih izvajalcev na seminarje itd.).	356	1	5	3.04	1.289
Z delovanjem študentskega sveta sem zadovoljen/na.	273	1	5	3.14	1.251
V okviru študija mi je omogočena dobra izbira športnih aktivnosti.	310	1	5	3.18	1.299
Vem, na koga se na univerzi / fakulteti/ akademiji / oddelku lahko obrnem za karierno svetovanje.	387	1	5	3.24	1.301
Ponujeni so mi bili primerni izbirni predmeti z drugih fakultet/akademij UL.	310	1	5	3.31	1.361
Če potrebujem tutorja, vem, na koga se lahko obrnem.	388	1	5	3.38	1.331
Razpored ur za predavanja, vaje in druge oblike dela mi ustreza.	441	1	5	3.58	1.183
Na voljo imamo dovolj informacij o možnih mednarodnih izmenjavah.	357	1	5	3.63	1.133
Z brezžičnim omrežjem, ki ga nudi akademija/fakulteta, sem zadovoljen/zadovoljna.	351	1	5	3.69	1.209
Na voljo je dovolj zanimivih možnosti za mednarodno izmenjavo.	348	1	5	3.71	1.099
Osebe študentskega referata je odzivno in učinkovito.	410	1	5	3.74	1.148
V splošnem sem s študijem zadovoljen/na.	430	1	5	3.76	1.009
Osebe knjižnice mi zna ustrezno svetovati pri iskanju literature.	411	1	5	3.77	1.192
Osebe študentskega referata ima ustrezen odnos do študentov.	406	1	5	3.80	1.143
Strokovna podpora mednarodni mobilnosti je na fakulteti/akademiji ustrezna.	253	1	5	3.80	1.054
Osebe knjižnice ima ustrezen odnos do uporabnika.	428	1	5	3.80	1.182
Dostopnost literature je ustrezna.	437	1	5	3.84	1.020
Obseg literature je ustrezen.	436	1	5	3.86	.972
Imam možnost opravljanja obveznih predmetov v tujini.	237	1	5	3.91	1.060
Fakulteta/akademija spodbuja in podpira izmenjavo.	354	1	5	3.93	1.006
Priznavanje v tujini opravljenih obveznosti (ECTS) je ustrezno.	216	1	5	3.95	1.013
Informacije o študijskem procesu sem dobil/a pravočasno.	443	1	5	4.03	.981
Na fakulteti/akademiji je dovolj primerne prostora za individualno učenje (čitalnice, učilnice, seminarji itd.).	437	1	5	4.06	1.018
Spletna stran fakultete/akademije vsebuje vse informacije, ki	440	1	5	4.15	.882

jih kot študent potrebujem.					
Oprema za predavanja, vaje in druge oblike pedagoškega dela je ustrezna.	442	1	5	4.19	.873
Prostori za predavanja, vaje in druge oblike pedagoškega dela so ustrezni.	445	1	5	4.27	.815

Tabela 4: Vidiki študijskega procesa 2014/2015 – frekvenčna porazdelitev

Dejavniki	1 sploh se ne strinjam		2 se bolj ne strinjam kot strinjam		3 niti se ne strinjam, niti se strinjam		4 se bolj strinjam, kot ne strinjam		5 popolnom a se strinjam	
	%	n	%	n	%	n	%	n	%	n
Informacije o študijskem procesu sem dobil/a pravočasno.	1.81	8	7.22	32	14.22	63	39.95	177	36.79	163
Spletna stran fakultete/akademije vsebuje vse informacije, ki jih kot študent potrebujem.	0.91	4	4.77	21	12.50	55	41.59	183	40.23	177
Z brezžičnim omrežjem, ki ga nudi akademija/fakulteta, sem zadovoljen/zadovoljna.	5.13	18	15.10	53	17.38	61	30.77	108	31.62	111
Prostori za predavanja, vaje in druge oblike pedagoškega dela so ustrezni.	1.12	5	2.25	10	9.89	44	42.25	188	44.49	198
Oprema za predavanja, vaje in druge oblike pedagoškega dela je ustrezna.	0.68	3	4.75	21	11.99	53	40.05	177	42.53	188
Na fakulteti/akademiji je dovolj primerne prostora za individualno učenje (čitalnice, učilnice, seminarji itd.).	1.83	8	8.47	37	12.36	54	36.16	158	41.19	180
Razpored ur za predavanja, vaje in druge oblike dela mi ustreza.	6.58	29	12.02	53	24.49	108	31.07	137	25.85	114
Razpored ur za predavanja, vaje in druge oblike dela mi ustreza.	6.58	29	12.02	53	24.49	108	31.07	137	25.85	114
Obseg literature je ustrezen.	1.83	8	7.34	32	22.25	97	40.37	176	28.21	123
Dostopnost literature je ustrezna.	2.75	12	7.32	32	22.43	98	37.76	165	29.75	130
Osebjem knjižnice mi zna ustrezno svetovati pri iskanju literature.	6.08	25	9.49	39	20.19	83	29.93	123	34.31	141
Osebjem knjižnice ima ustrezen odnos do uporabnika.	6.07	26	8.64	37	19.16	82	31.31	134	34.81	149
Na voljo imamo dovolj informacij o možnih mednarodnih izmenjavah.	4.20	15	13.73	49	22.97	82	33.05	118	26.05	93

Na voljo je dovolj zanimivih možnosti za mednarodno izmenjavo.	4.02	14	11.21	39	20.98	73	37.07	129	26.72	93
Fakulteta/akademija spodbuja in podpira izmenjavo.	1.98	7	6.21	22	23.73	84	33.05	117	35.03	124
Imam možnost opravljanja obveznih predmetov v tujini.	3.80	9	4.22	10	25.32	60	30.38	72	36.29	86
Priznavanje v tujini opravljenih obveznosti (ECTS) je ustrezno.	2.31	5	4.63	10	25.93	56	30.09	65	37.04	80
Strokovna podpora mednarodni mobilnosti je na fakulteti/akademiji ustrezna.	3.16	8	6.72	17	28.06	71	30.83	78	31.23	79
Če potrebujem tutorja, vem, na koga se lahko obrnem.	11.08	43	17.27	67	19.85	77	25.77	100	26.03	101
Vem, na koga se na univerzi / fakulteti/ akademiji / oddelku lahko obrnem za karierno svetovanje.	12.40	48	17.57	68	23.77	92	25.84	100	20.41	79
Uradne ure študentskega referata so primerne.	16.51	69	20.33	85	25.12	105	26.32	110	11.72	49
Osebjem študentskega referata je odzivno in učinkovito.	5.37	22	10.24	42	19.27	79	35.37	145	29.76	122
Osebjem študentskega referata ima ustrezen odnos do študentov.	5.42	22	8.37	34	19.70	80	33.99	138	32.51	132
Ponujeni so mi bili primerni izbirni predmeti z drugih fakultet/akademij UL.	14.84	46	13.55	42	20.97	65	27.10	84	23.55	73
Med študijem sem spoznal/a ustrezno število zunanjih inštitucij (z ekskurzijami, vabljenjem zunanjih izvajalcev na seminarje itd.).	15.73	56	18.54	66	26.97	96	23.60	84	15.17	54
V okviru študija mi je omogočena dobra izbira športnih aktivnosti.	13.87	43	18.71	58	19.68	61	31.29	97	16.45	51
Z delovanjem študentskega sveta sem zadovoljen/na.	14.65	40	12.82	35	31.14	85	26.37	72	15.02	41
V splošnem sem s študijem zadovoljen/na.	3.49	15	8.37	36	19.77	85	45.58	196	22.79	98

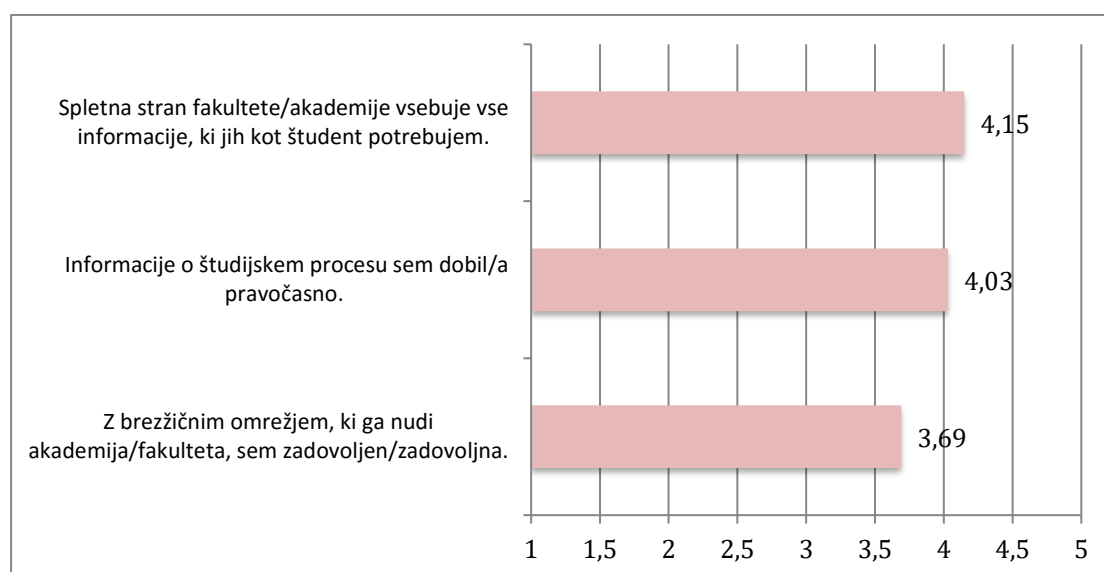
Obveščanje na fakulteti

Tabela 5: Obveščanje na fakulteti

	povprečje	min	max	standardni odklon	n
Informacije o študijskem procesu sem dobil/a pravočasno.	4.03	1	5	0.98	443
Spletna stran fakultete/akademije vsebuje vse informacije, ki jih kot študent potrebujem.	4.15	1	5	0.88	440
Z brezžičnim omrežjem, ki ga nudi akademija/fakulteta, sem zadovoljen/zadovoljna.	3.69	1	5	1.21	351

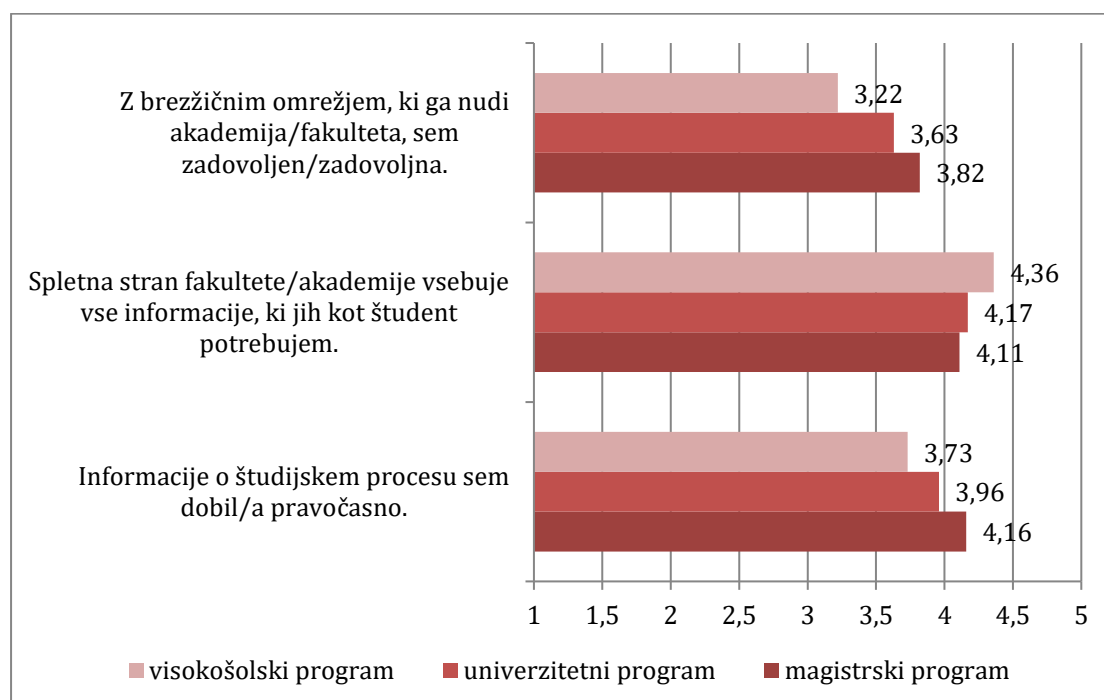
V splošnem ugotavljamo, da so študenti zadovoljni z obveščanjem na fakulteti – pozitivno ocenjujejo predvsem spletno stran fakultete (4,15) in pravočasnost informacij o študijskem procesu (4,03), nekoliko manj pa so zadovoljni z brezžičnim omrežjem, ki ga nudi fakulteta (3,96).

Slika 2: Obveščanje na fakulteti



Glede na program je med študenti nekaj razlik – s pravočasnostjo informacij (4,16) in brezžičnim omrežjem (3,82) so najbolj zadovoljni študenti magistrskega študija, študenti visokošolskega programa so najbolj zadovoljni s spletno stranjo (4,36).

Tabela 6: Obveščanje na fakulteti – glede na program



Študenti so podali odprte odgovore, v katerih najpogosteje omenjajo slabo delovanje brezžičnega interneta, slabo pokritost s signalom na fakulteti... Poleg tega so navedli tudi neažurno obveščanje po SMS sporočilih, glede spletne strani menijo, da je nepregledna ter je informacije težko najti. Po drugi strani pa so tudi študenti, ki so pohvalili izgled spletne strani (estetska spletna stran). V nadaljevanju je podan podroben izpis odprtih odgovorov.

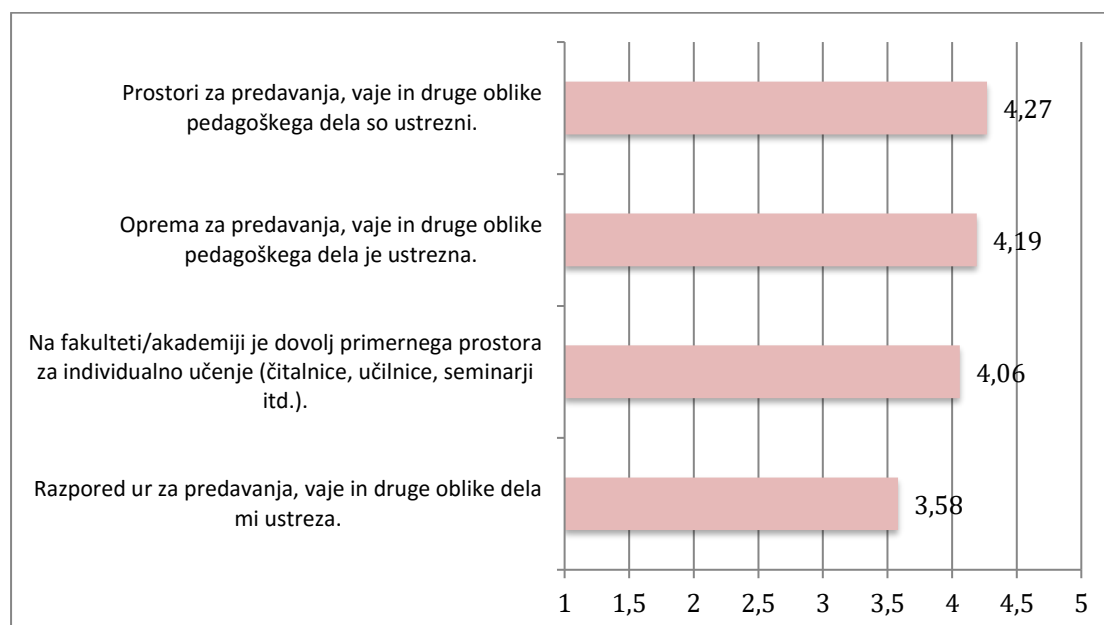
Prostori, oprema in urnik

Drugi sklop vprašanj se je nanašal na prostore, opremo in urnik. S temi dejavniki so študenti v splošnem zadovoljni, najmanj zadovoljni so z urnikom (3,58), najbolj pa s prostori za predavanja, vaje in druge oblike pedagoškega dela (4,27). Zadovoljstvo z opremo za predavanja, vaje in druge oblike pedagoškega dela so ocenili s povprečno oceno 4,19, prostore za individualno učenje pa s povprečno oceno 4,06.

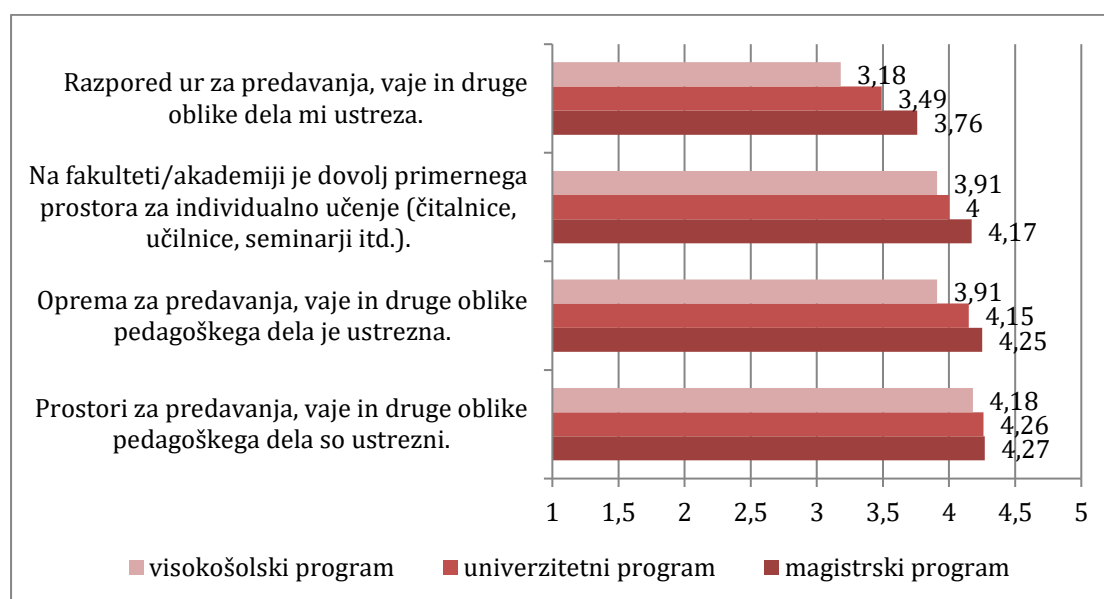
Tabela 7: Prostori oprema in urnik

	povprečje	min	max	standardni odklon	n
Prostori za predavanja, vaje in druge oblike pedagoškega dela so ustrezni.	4,27	1	5	0,82	445
Oprema za predavanja, vaje in druge oblike pedagoškega dela je ustrezna.	4,19	1	5	0,87	442
Na fakulteti/akademiji je dovolj primerne prostora za individualno učenje (čitalnice, učilnice, seminarji itd.).	4,06	1	5	1,01	437
Razpored ur za predavanja, vaje in druge oblike dela mi ustreza.	3,58	1	5	1,18	441

Slika 3: Prostori, oprema in urnik



Slika 4: Prostor, oprema in urnik – glede na program



V splošnem ugotovimo, da so s prostori, opremo in urnikom najbolj zadovoljni študenti magistrskih programov, saj so v primerjavi z ostalima skupinama vse dejavnike ocenili višje. Z vsemi dejavniki so najmanj zadovoljni študenti visokošolskega študija.

V odprtih odgovorih so študenti komentirali predvsem urnik in računalniško opremo. Poleg tega pa jih je precej podalo tudi komentarje na slabe in razmajane stole na katerih je težko sedeti, predvsem v predavalnicah, kjer so stoli pritrjeni, prav tako je včasih predavalnica premajhna za vse študente. Veliko komentarjev se nanaša na slabe urnike in spremembe urnikov, želijo si bolj strnjenih urnikov. Poleg tega so omenjeni nedelujoči računalniki in druga oprema (npr. projektorji) oziroma računalniki s pretečeno programsko opremo. Tudi snemalne opreme (kamere, mikrofoni) je premalo oziroma je slabo delujoča.

V nadaljevanju je podan izpis odprtih odgovorov glede na študijski program.

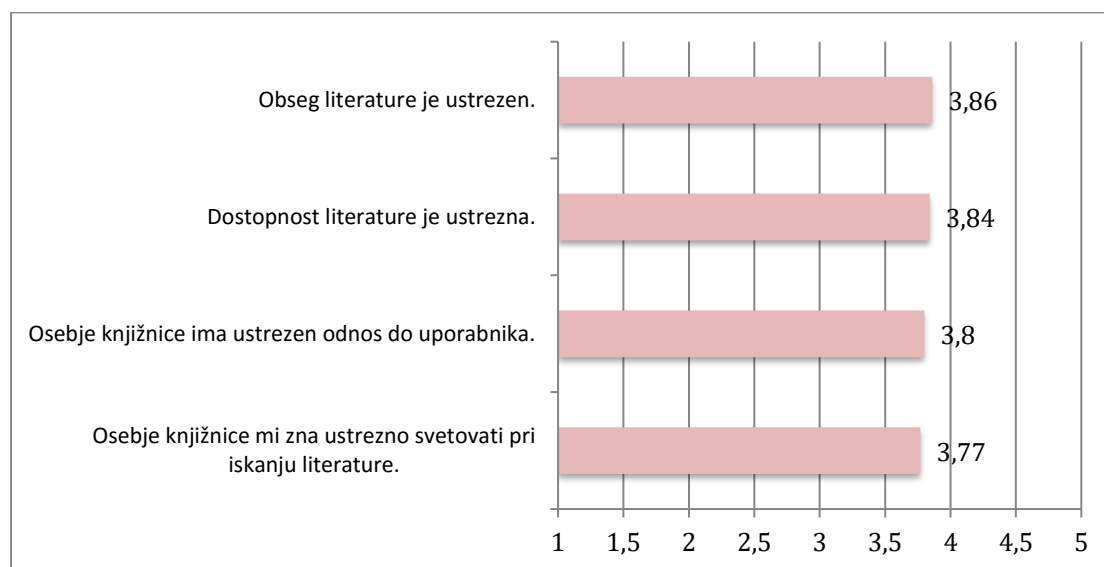
Knjižnica

Dejavnik knjižnica je v splošnem nekoliko slabše ocenjen, saj povprečne ocene ne dosegajo povprečne vrednosti 4. V tem sklopu je najnižje ocenjeno zadovoljstvo s svetovanjem osebja knjižnice (3,77) in najvišje obseg literature (3,86). Dostopnost literature so študenti ocenili s povprečno oceno 3,84, odnos osebja do uporabnika pa s povprečno oceno 3,8.

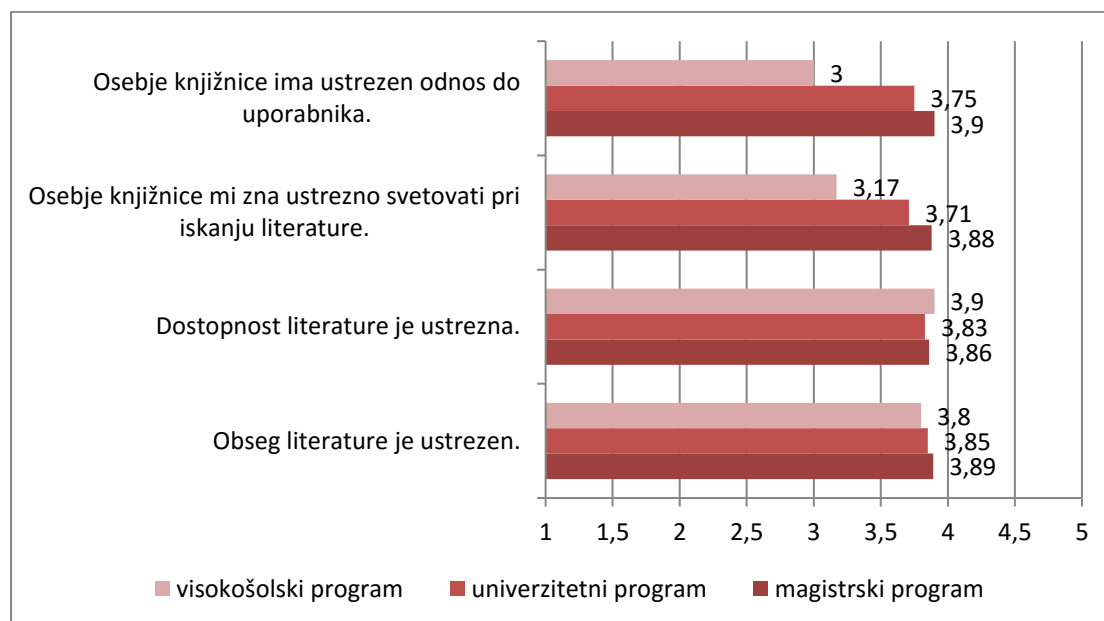
Tabela 8: Knjižnica

	povprečje	min	max	standardni odklon	n
Obseg literature je ustrezen.	3,86	1	5	0,97	436
Dostopnost literature je ustrezna.	3,84	1	5	1,02	437
Osebje knjižnice mi zna ustrezno svetovati pri iskanju literature.	3,77	1	5	1,19	411
Osebje knjižnice ima ustrezen odnos do uporabnika.	3,8	1	5	1,18	428

Slika 5: Knjižnica



Slika 6: Knjižnica – glede na program



Obseg in dostopnost literature so vse tri skupine študentov ocenile zelo podobno, več razlik pa je pri ocenjevanju osebja, kjer so študenti visokošolskega programa v primerjavi z drugima dvema skupinama precej bolj nezadovoljni – odnos osebja do uporabnika so tako ocenili s povprečno oceno 3, medtem ko so ta dejavnik študenti univerzitetnega študija ocenili z oceno 3,75 študenti magistrskega študija pa s 3,9. Podobno je ocenjeno tudi svetovanje osebja.

Iz odprtih odgovorov je razvidno, da so mnenja študentov o delovanju knjižnice precej različna – del študentov delo osebja in knjižnice zelo pohvali (npr. »Delovni čas knjižnice je dovolj dolg, osebje je prijazno, pripravljajo razne tečaje. Delo knjižnice je več kot zadovoljivo.», «knjižnica deluje odlično!» itd.), del študentov pa ima s knjižnico negativne izkušnje (npr. «Osebje knjižnice bi moralo spremeniti odnos do dela. Odnos, ki ga imajo uslužbenci do študentov je nemalokrat neustrezen in nespoštljiv. Zelo sem razočarana nad njihovim odnosom. Kar se tiče pomoči pri iskanju literature pa.. odgovor je bil: poiščite si sami.»; «Večkrat zavrnejo prošnjo za pomoč» itd).

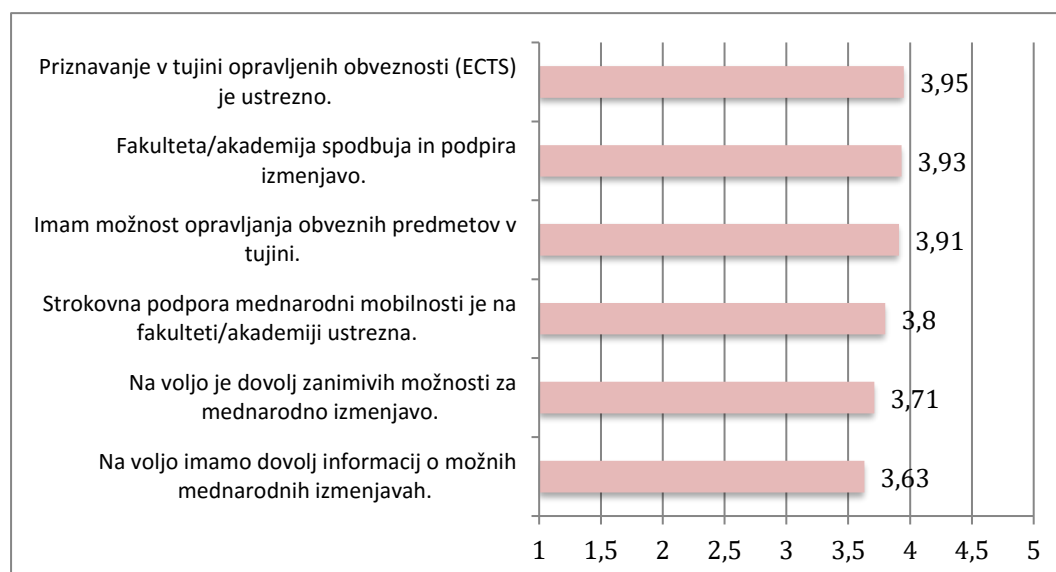
Mednarodna mobilnost

Podobno kot knjižnica tudi mednarodna mobilnost v povprečju ne dosega povprečne ocene 4. Najbolj zadovoljni so študenti s priznavanjem v tujini opravljenih obveznosti (ECTS) (3,95), temu sledi zadovoljstvo s podporo izmenjave (3,93), možnostjo opravljanja obveznih predmetov v tujini (3,91), strokovno podporo mednarodni mobilnosti (3,8), možnostmi za mednarodno izmenjavo (3,71), najmanj pa so zadovoljni z informacijami o možnih mednarodnih izmenjavah (3,63).

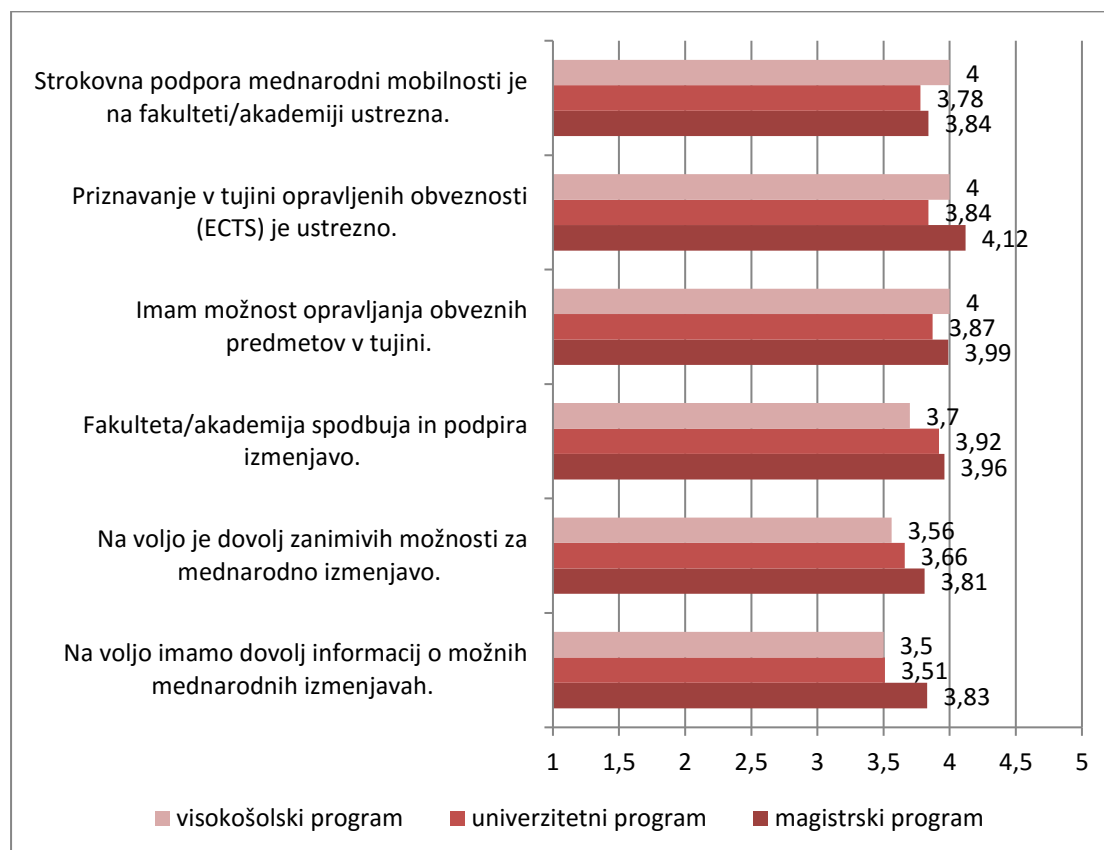
Tabela 9: Mednarodna mobilnost

	povprečje	min	max	standardni odklon	n
Na voljo imamo dovolj informacij o možnih mednarodnih izmenjavah.	3,63	1	5	1,13	357
Na voljo je dovolj zanimivih možnosti za mednarodno izmenjavo.	3,71	1	5	1,10	348
Fakulteta/akademija spodbuja in podpira izmenjavo.	3,93	1	5	1,01	354
Imam možnost opravljanja obveznih predmetov v tujini.	3,91	1	5	1,06	237
Priznavanje v tujini opravljenih obveznosti (ECTS) je ustrezno.	3,95	1	5	1,01	216
Strokovna podpora mednarodni mobilnosti je na fakulteti/akademiji ustrezna.	3,8	1	5	1,05	253

Slika 7: Mednarodna mobilnost



Slika 8: Mednarodna mobilnost – glede na program



Mednarodno mobilnost v splošnem nekoliko bolje ocenjujejo študenti magistrskih programov. Največje razlike med skupinami so pri dejavniku »informacije o možnih mednarodnih izmenjavah« - ta dejavnik študenti magistrskih programov ocenjujejo s povprečno oceno 3,83, medtem ko ga univerzitetni in študenti visokošolskega programa ocenjujejo s povprečno oceno 3,5. Prav tako študenti magistrskih programov bolj kot drugi skupini ocenjujejo možnosti za mednarodno izmenjavo (3,81).

O mednarodni mobilnosti so študenti podali manj mnenj, kot na predhodna vprašanja, iz odgovorov pa razberemo, da jih moti predvsem, da imajo premalo informacij in da strokovna služba ne posreduje dovolj informacij.

Svetovalna pomoč študentom

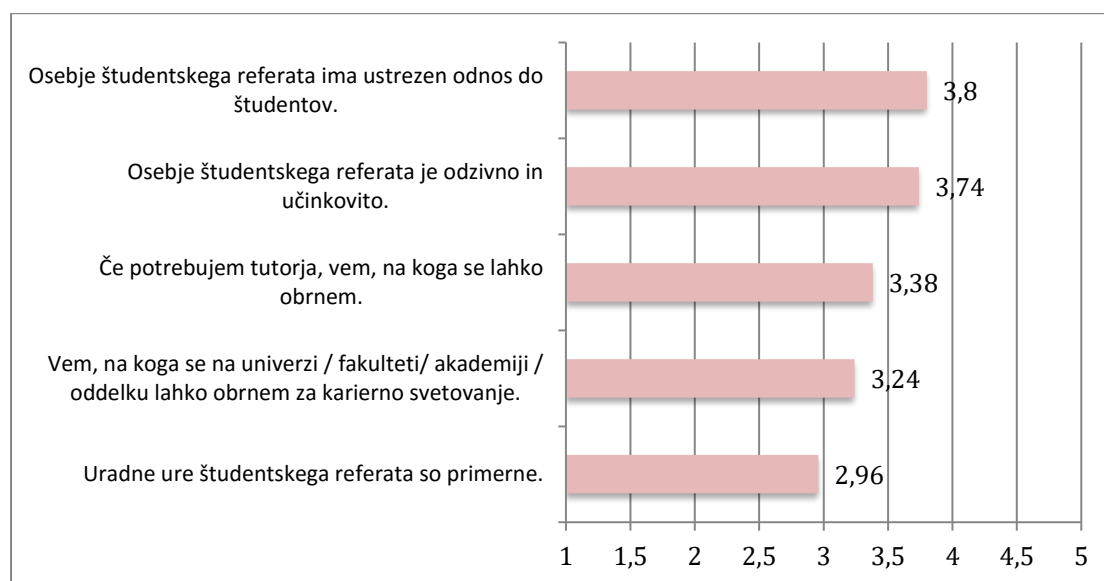
Tudi svetovalna pomoč študentom je eden od dejavnikov, ki je slabše ocenjen. povprečne ocene se namreč gibljejo med 2,96 (uradne ure študentskega referata) in 3,8 (odnos osebja študentskega referata do študentov). Učinkovitost in odzivnost osebja študentskega referata so študenti ocenili s povprečno oceno 3,74. Študenti so

slabo seznanjeni s tem na koga se obrniti če potrebujejo pomoč tutorja (3,38) oziroma če potrebujejo karierno svetovanje (3,24).

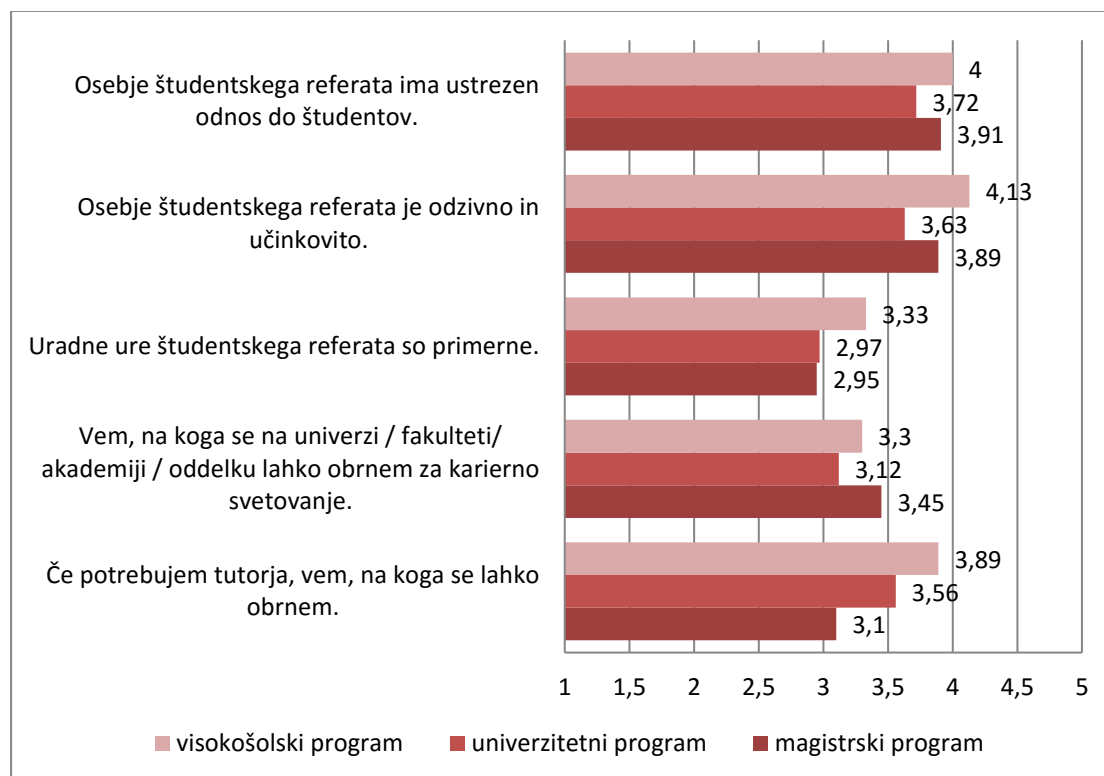
Tabela 10: Svetovalna pomoč študentom

	povprečje	min	max	standardni odklon	n
Če potrebujem tutorja, vem, na koga se lahko obrnem.	3,38	1	5	1,33	388
Vem, na koga se na univerzi / fakulteti/ akademiji / oddelku lahko obrnem za karierno svetovanje.	3,24	1	5	1,30	387
Uradne ure študentskega referata so primerne.	2,96	1	5	1,26	418
Osebe študentskega referata je odzivno in učinkovito.	3,74	1	5	1,15	410
Osebe študentskega referata ima ustrezen odnos do študentov.	3,8	1	5	1,14	406

Slika 9: svetovalna pomoč študentom



Slika 10: Svetovalna pomoč študentom – glede na program



Svetovalno pomoč študentom najboljše ocenjujejo študenti visokošolskega programa. Študenti vseh treh skupin nizko ocenjujejo primernost uradnih ur referata – študenti magistrskih programov ta dejavnik ocenjujejo s povprečno oceno 2,95, študenti univerzitetnih programov pa z povprečno oceno 2,97. Odnos in učinkovitost osebja študentskega referata najnižje ocenjujejo študenti univerzitetnih programov.

V odprtih odgovorih so študenti izpostavili predvsem premalo uradnih ur, ki bi morale biti tudi v popoldanskem času. Dotaknili so se tudi dela zaposlenih v študentskem referatu, nekateri študenti so imeli pri tem slabo izkušnjo (podajanje napačnih informacij), spet drugi pa so delo zaposlenih v referatu pohvalili.

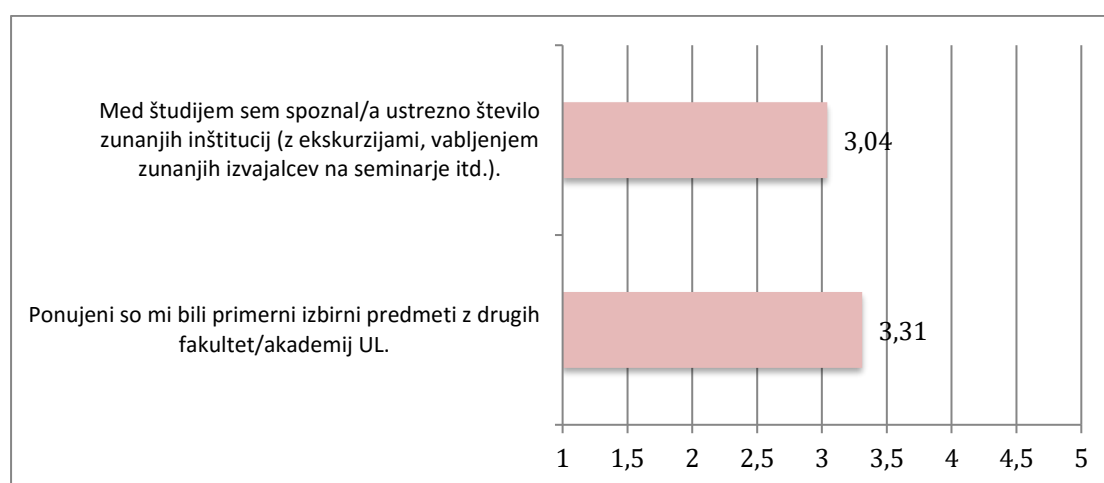
Drugi vidiki študijskega procesa

V tem sklopu so študenti ocenjevali le dve trditvi, ki se nanašata na primernost izbirnih predmetov na drugih fakultetah/akademijah in spoznavanje zunanjih inštitucij (z ekskurzijami, vabljenimi zunanjimi izvajalci). Obe trditvi sta bili ocenjeni relativno nizko – ponudba primernih izbirnih predmetov z drugih fakultet s povprečno oceno 3,31, spoznavanje zunanjih inštitucij pa s povprečno oceno 3,04.

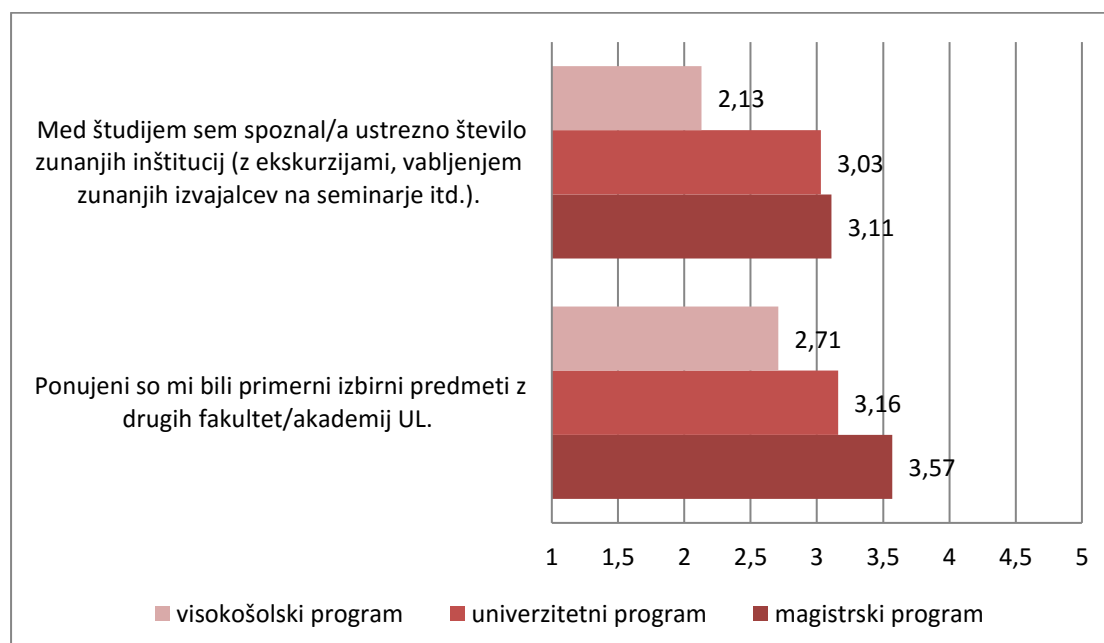
Tabela 11: Drugi vidiki študijskega procesa

	povprečje	min	max	standardni odklon	n
Ponujeni so mi bili primerni izbirni predmeti z drugih fakultet/akademij UL.	3,31	1	5	1,36	310
Med študijem sem spoznal/a ustrezno število zunanjih inštitucij (z ekskurzijami, vabljenjem zunanjih izvajalcev na seminarje itd.).	3,04	1	5	1,29	356

Slika 11: Drugi vidiki študijskega procesa



Slika 12: Drugi vidiki študijskega procesa – glede na program



Predvsem študenti visokošolskega programa zelo negativno ocenjujejo ekskurzije, spoznavanje zunanjih inštitucij ... ta dejavnik so ocenili s povprečno oceno 2,13, nezadovoljstvo pa je razvidno tudi iz odprtih odgovorov, kjer je izražena želja po ekskurzijah ter sodelovanju s podjetji.

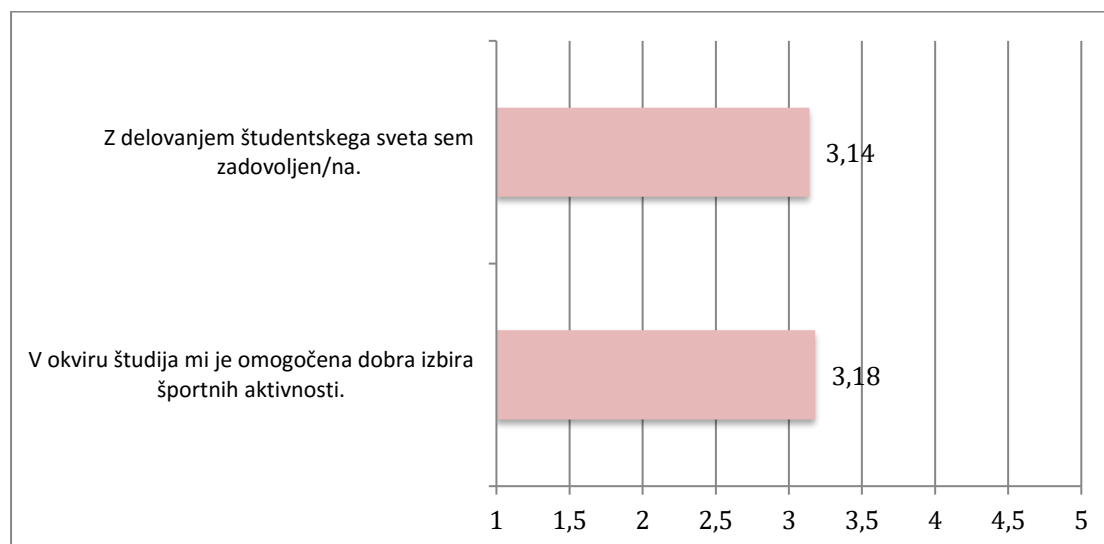
Študentski svet in obštudijske dejavnosti

Študenti so ocenjevali dve trditvi in sicer izbiro športnih aktivnosti v okviru študija in zadovoljstvo z delovanjem študentskega sveta. V splošnem ugotavljamo, da sta tudi ti dve trditvi ocenjeni relativno nizko – izbira športnih aktivnosti s povprečno oceno 3,18, zadovoljstvo z delovanjem študentskega sveta pa s povprečno oceno 3,14.

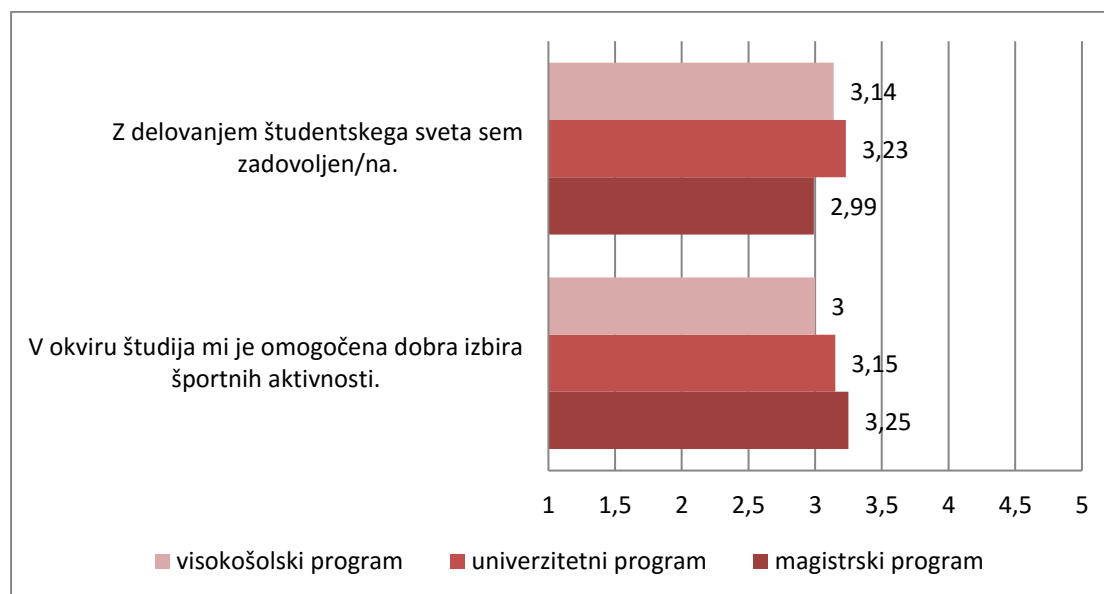
Tabela 12: Študentski svet in obštudijske dejavnosti

	povprečje	min	max	standardni odklon	n
V okviru študija mi je omogočena dobra izbira športnih aktivnosti.	3,18	1	5	1,30	310
Z delovanjem študentskega sveta sem zadovoljen/na.	3,14	1	5	1,25	273

Slika 13: Študentski svet in obštudijske dejavnosti



Slika 14: Študentski svet in obštudijske dejavnosti – glede na program



Ocene delovanja študentskega sveta in izbira športnih aktivnosti se med različnimi študijskimi programi ne razlikujejo bistveno – z delovanjem študentskega sveta so najmanj zadovoljni študenti magistrskih programov.

V odprtih odgovorih so študenti komentirali predvsem delovanje študentskega sveta – o delovanju SŠ imajo malo informacij, ne vedo, kje so informacije o delovanju SŠ dostopne, prav tako ne vedo kaj delajo, želeli bi več transparentnosti.

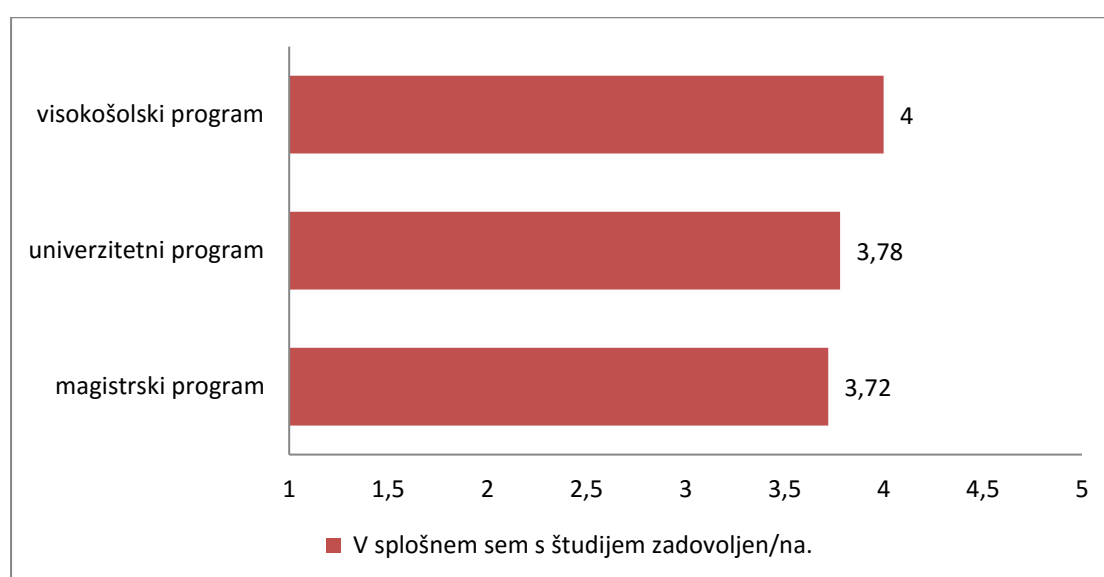
Pričakovanja in zadovoljstvo

Zadnja trditev, ki so jo ocenjevali študenti, je merila zadovoljstvo s študijem. Študenti so svoje zadovoljstvo s študijem na FDV ocenili s povprečno oceno 3,76.

Tabela 13: Zadovoljstvo s študijem

	povprečje	min	max	standardni odklon	n
V splošnem sem s študijem zadovoljen/na.	3,76	1	5	1,02	430

Slika 15: Zadovoljstvo s študijem – glede na program



Podatki kažejo, da so s študijem v splošnem najmanj zadovoljni študenti magistrskih programov (3,72), sledijo študenti univerzitetnih programov (3,78), najbolj pa so zadovoljni študenti visokošolskega programa (4).

V odprtih odgovorih so študenti navedli pozitivna opažanja ter pomanjkljivosti in predloge izboljšav povezane s študijem.

Pozitivna opažanja strnemo v naslednje točke:

- Dostopnost, korektnost in znanje profesorjev
- Spodbujanje kreativnega mišljenja
- Kvalitetna infrastruktura (predavalnice, fakulteta kot celota)
- Kvaliteta posameznih predmetov
- Spletni referat

Pomanjkljivosti, ki so jih navajali študenti lahko strnemo v naslednje točke:

- Premalo prakse
- Obveščanje
- Premalo novih znanj – ponavljanje snovi iz dodiplomskega študija
- Preveč seminarских nalog
- Težave z izbirnimi predmeti
- Sodelovanje s stroko
- Razporeditev kreditnih točk

Priloga 1 – analize po programih

Tabela 14: Obveščanje – glede na program

program (program)		Informacije o študijskem procesu sem dobil/a pravočasno.	Spletna stran fakultete/akademije vsebuje vse informacije, ki jih kot študent potrebujem.	Z brezžičnim omrežjem, ki ga nudi akademija/fakulteta, sem zadovoljen/zadovoljna.
magistrski program Družboslovna informatika	povprečje	4.08	3.85	4.56
	N	13	13	9
	std. odklon	1.188	1.281	.726
magistrski program Evropske študije	povprečje	3.75	3.83	3.55
	N	12	12	11
	std. odklon	1.055	1.030	1.214
magistrski program Komunikologija	povprečje	4.28	4.25	3.79
	N	18	16	14
	std. odklon	.826	.931	1.311
magistrski program Kulturologija - kulturne in religijske študije	povprečje	4.81	4.31	4.44
	N	16	16	9
	std. odklon	.403	.704	.726
magistrski program Mednarodni odnosi	povprečje	3.45	3.73	4.00
	N	11	11	10
	std. odklon	1.440	1.104	1.155
magistrski program Novinarske študije	povprečje	4.08	3.67	3.09
	N	12	12	11
	std.	.996	.985	1.446

	odklon			
magistrski program Obramboslovje	povprečje	4.36	4.33	4.00
	N	14	15	12
	std. odklon	.633	.724	.853
magistrski program Politologija - politična teorija	povprečje	3.60	4.00	3.88
	N	10	10	8
	std. odklon	1.075	.943	.991
magistrski program Sociologija	povprečje	4.46	4.42	3.65
	N	24	24	17
	std. odklon	.833	.830	1.222
magistrski program Sociologija - upravljanje organizacij, človeških virov in znanja	povprečje	3.96	4.04	3.95
	N	25	26	20
	std. odklon	.935	.871	.945
magistrski program Strateško tržno komuniciranje	povprečje	4.33	4.33	3.42
	N	15	15	12
	std. odklon	.724	.617	1.379
Program za izpopolnjevanje družboslovnega znanja	povprečje	3.50	4.50	4.50
	N	2	2	2
	std. odklon	2.121	.707	.707
univerzitetni program Analitska politologija	povprečje	4.00	4.25	3.00
	N	4	4	2
	std. odklon	.816	.500	1.414
univerzitetni program Analitska sociologija	povprečje	3.96	4.20	3.37
	N	26	25	19
	std. odklon	.871	.764	1.257
univerzitetni program Družboslovna informatika	povprečje	3.88	4.29	3.93
	N	16	17	15
	std. odklon	.619	.920	1.100
univerzitetni program Evropske študije - družboslovni vidiki	povprečje	4.11	4.28	3.50
	N	18	18	16
	std. odklon	.963	.575	1.211
univerzitetni program Komunikologija - medijske in komunikacijske študije	povprečje	4.17	4.31	3.63
	N	36	35	30

	std. odklon	.811	.832	1.326
univerzitetni program Komunikologija - tržno komuniciranje in odnosi z javnostmi	povprečje	3.83	4.06	3.35
	N	36	36	26
	std. odklon	1.254	.955	1.355
univerzitetni program Kulturologija	povprečje	3.89	4.05	3.64
	N	19	19	11
	std. odklon	1.049	.911	1.286
univerzitetni program Mednarodni odnosi	povprečje	3.84	3.96	3.45
	N	25	24	20
	std. odklon	1.068	.999	1.234
univerzitetni program Novinarstvo	povprečje	3.79	4.25	3.82
	N	29	28	22
	std. odklon	1.207	1.005	1.097
univerzitetni program Politologija - analiza politik in javna uprava	povprečje	4.00	3.50	3.25
	N	9	8	8
	std. odklon	.707	1.069	1.581
univerzitetni program Politologija - obramboslovje	povprečje	4.17	4.33	3.91
	N	12	12	11
	std. odklon	.718	.651	1.375
univerzitetni program Politologija - študije politike in države	povprečje	4.27	4.45	4.10
	N	11	11	10
	std. odklon	1.009	.820	1.197
univerzitetni program Sociologija - kadrovski menedžment	povprečje	3.82	4.17	4.00
	N	17	18	15
	std. odklon	.951	.786	.655
visokošolski strokovni program Družboslovna informatika	povprečje	3.73	4.36	3.22
	N	11	11	9
	std. odklon	.905	.674	1.481
Skupaj	povprečje	4.03	4.16	3.70
	N	441	438	349
	std. odklon	.981	.881	1.203

Tabela 15: Prostorji, oprema, urnik – po programih

program (program)		Prostorji za predavanja, vaje in druge oblike pedagoškega dela so ustrezni.	Oprema za predavanja, vaje in druge oblike pedagoškega dela je ustrezna.	Na fakulteti/akademiji je dovolj primerne prostora za individualno učenje (čitalnice, učilnice, seminarji itd.).	Razpored ur za predavanja, vaje in druge oblike dela mi ustreza.
magistrski program Družboslovna informatika	povprečje	4.38	4.23	4.00	3.77
	N	13	13	13	13
	std. odklon	1.121	1.166	1.225	1.363
magistrski program Evropske študije	povprečje	4.08	3.92	4.00	3.42
	N	12	12	12	12
	std. odklon	.669	.669	1.128	1.084
magistrski program Komunikologija	povprečje	4.50	4.39	4.53	4.11
	N	18	18	17	18
	std. odklon	.707	.916	.800	1.023
magistrski program Kulturologija - kulturne in religijske študije	povprečje	4.63	4.50	4.13	4.33
	N	16	16	15	15
	std. odklon	.500	.516	1.060	.816
magistrski program Mednarodni odnosi	povprečje	4.00	4.27	4.20	3.00
	N	11	11	10	11
	std. odklon	.894	.647	.789	1.483
magistrski program Novinarske študije	povprečje	4.25	3.83	4.17	4.17
	N	12	12	12	12
	std. odklon	.622	1.115	.577	.389
magistrski program Obramboslovje	povprečje	4.07	4.36	4.47	4.00
	N	15	14	15	15
	std. odklon	1.033	.633	.516	1.069
magistrski program Politologija - politična teorija	povprečje	4.00	3.90	3.80	3.56
	N	10	10	10	9
	std. odklon	.816	.876	1.229	1.333
magistrski program Sociologija	povprečje	4.30	4.33	4.17	3.92
	N	23	24	23	24
	std. odklon	.635	.637	.937	.974
magistrski program Sociologija - upravljanje organizacij, človeških virov in znanja	povprečje	4.12	4.19	4.08	3.27

	N	26	26	26	26
	std. odklon	1.107	.801	.935	1.313
magistrski program Strateško tržno komuniciranje	povprečje	4.53	4.57	4.20	3.80
	N	15	14	15	15
	std. odklon	.640	.756	.775	1.146
Program za izpopolnjevanje družboslovnega znanja	povprečje	4.50	4.50	4.50	2.00
	N	2	2	2	2
	std. odklon	.707	.707	.707	1.414
univerzitetni program Analitska politologija	povprečje	4.25	4.00	3.25	3.00
	N	4	4	4	4
	std. odklon	.957	.000	.957	1.414
univerzitetni program Analitska sociologija	povprečje	3.88	3.72	3.71	3.52
	N	25	25	24	25
	std. odklon	1.092	1.208	1.334	1.122
univerzitetni program Družboslovna informatika	povprečje	4.29	4.12	3.88	3.41
	N	17	17	17	17
	std. odklon	.686	1.111	1.269	1.326
univerzitetni program Evropske študije - družboslovni vidiki	povprečje	4.44	4.44	4.28	3.59
	N	18	18	18	17
	std. odklon	.616	.511	.752	1.326
univerzitetni program Komunikologija - medijske in komunikacijske študije	povprečje	4.23	4.24	3.94	3.83
	N	35	34	34	35
	std. odklon	.690	.781	1.071	.985
univerzitetni program Komunikologija - tržno komuniciranje in odnosi z javnostmi	povprečje	4.19	4.00	4.09	3.72
	N	36	36	35	36
	std. odklon	.856	.986	1.067	1.186
univerzitetni program Kulturologija	povprečje	4.42	4.21	4.26	3.53
	N	19	19	19	19
	std. odklon	.961	1.032	.872	1.264
univerzitetni program Mednarodni odnosi	povprečje	4.24	4.20	4.04	3.13
	N	25	25	25	24
	std. odklon	.879	.707	.935	1.154
univerzitetni program Novinarstvo	povprečje	4.23	4.14	3.96	3.47
	N	30	29	28	30
	std. odklon	.679	.915	1.290	1.167

univerzitetni program Politologija - analiza politik in javna uprava	povprečje	4.67	4.44	3.78	3.00
	N	9	9	9	9
	std. odklon	.707	.726	1.202	1.323
univerzitetni program Politologija - obramboslovje	povprečje	4.25	4.25	3.92	3.08
	N	12	12	12	12
	std. odklon	.754	.965	1.311	1.505
univerzitetni program Politologija - študije politike in države	povprečje	4.73	4.64	4.36	3.45
	N	11	11	11	11
	std. odklon	.647	.924	1.027	1.368
univerzitetni program Sociologija - kadrovski menedžment	povprečje	4.17	4.06	4.00	3.41
	N	18	18	18	17
	std. odklon	.786	.802	.767	1.004
visokošolski strokovni program Družboslovna informatika	povprečje	4.18	3.91	3.91	3.18
	N	11	11	11	11
	std. odklon	.751	.944	.831	.982
Total	povprečje	4.26	4.19	4.07	3.58
	N	443	440	435	439
	std. odklon	.816	.873	1.015	1.183

Tabela 16: Knjižnica – po programih

program (program)		Obseg literature je ustrezen.	Dostopnost literature je ustrezn.	Osebj knjižnice mi zna ustrezno svetovati pri iskanju literature.	Osebj knjižnice ima ustrezen odnos do uporabnika.
magistrski program Družboslovna informatika	povprečje	4.08	4.00	3.83	4.00
	N	13	13	12	12
	std. odklon	1.115	1.225	1.403	1.128
magistrski program Evropske študije	povprečje	3.92	3.25	4.08	4.08
	N	12	12	12	12
	std. odklon	.515	1.215	.669	.669
magistrski program Komunikologija	povprečje	4.06	3.65	4.19	4.06
	N	17	17	16	17
	std. odklon	1.088	1.115	1.047	.966
magistrski program Kulturologija - kulturne in religijske študije	povprečje	4.00	4.31	4.00	3.93
	N	16	16	12	15
	std. odklon	.966	.704	1.279	1.486
magistrski program Mednarodni odnosi	povprečje	3.50	3.50	3.80	3.70
	N	10	10	10	10
	std. odklon	1.509	1.354	1.317	1.252
magistrski program Novinarske študije	povprečje	3.83	4.00	3.33	3.50
	N	12	12	12	12
	std. odklon	.718	.739	1.303	1.000
magistrski program Obramboslovje	povprečje	3.80	3.67	4.07	3.67
	N	15	15	15	15
	std. odklon	.941	.900	.799	1.113
magistrski program Politologija - politična teorija	povprečje	3.90	3.70	3.44	4.00
	N	10	10	9	10
	std. odklon	1.287	1.059	1.667	1.633
magistrski program Sociologija	povprečje	3.92	4.25	3.96	3.91
	N	24	24	23	23
	std. odklon	.929	.847	1.022	1.083
magistrski program Sociologija - upravljanje organizacij, človeških virov in znanja	povprečje	3.73	3.69	3.83	3.88
	N	26	26	24	26
	std. odklon	.874	1.123	1.341	1.366
magistrski program Strateško tržno komuniciranje	povprečje	4.00	4.07	3.86	4.07

	N	15	15	14	15
	std. odklon	.845	.594	1.351	1.280
Program za izpopolnjevanje družboslovnega znanja	povprečje	2.00	4.50	3.50	4.50
	N	2	2	2	2
	std. odklon	.000	.707	2.121	.707
univerzitetni program Analitska politologija	povprečje	3.25	4.00	4.25	4.00
	N	4	4	4	4
	std. odklon	.957	.816	.500	.000
univerzitetni program Analitska sociologija	povprečje	3.83	3.75	3.50	3.92
	N	24	24	22	24
	std. odklon	.917	1.032	1.336	1.283
univerzitetni program Družboslovna informatika	povprečje	4.07	4.13	4.00	3.94
	N	15	16	15	16
	std. odklon	.961	1.025	1.195	1.181
univerzitetni program Evropske študije - družboslovni vidiki	povprečje	4.00	3.94	4.19	3.88
	N	18	18	16	17
	std. odklon	.686	.802	.911	1.364
univerzitetni program Komunikologija - medijske in komunikacijske študije	povprečje	3.71	4.00	3.94	3.97
	N	34	35	35	35
	std. odklon	1.088	1.000	.968	1.043
univerzitetni program Komunikologija - tržno komuniciranje in odnosi z javnostmi	povprečje	3.76	3.71	3.50	3.71
	N	34	34	32	34
	std. odklon	.955	1.115	1.344	1.268
univerzitetni program Kulturologija	povprečje	4.33	3.83	3.87	3.94
	N	18	18	16	18
	std. odklon	.907	.985	1.147	.998
univerzitetni program Mednarodni odnosi	povprečje	3.88	3.84	3.80	3.84
	N	25	25	25	25
	std. odklon	.833	.898	1.225	1.106
univerzitetni program Novinarstvo	povprečje	3.52	3.52	3.21	3.17
	N	29	29	28	29
	std. odklon	1.214	1.271	1.449	1.365
univerzitetni program Politologija - analiza politik in javna uprava	povprečje	3.89	4.00	3.33	3.67
	N	9	9	9	9
	std. odklon	.928	1.118	1.000	1.000

univerzitetni program Politologija - obramboslovje	povprečje	3.67	3.67	3.58	3.58
	N	12	12	12	12
	std. odklon	1.231	1.231	1.240	1.379
univerzitetni program Politologija - študije politike in države	povprečje	4.45	4.18	4.09	4.09
	N	11	11	11	11
	std. odklon	.688	.982	1.044	.944
univerzitetni program Sociologija - kadrovski menedžment	povprečje	3.84	3.72	3.59	3.41
	N	19	18	17	17
	std. odklon	.834	1.018	1.004	1.121
visokošolski strokovni program Družboslovna informatika	povprečje	3.80	3.90	3.17	3.00
	N	10	10	6	6
	std. odklon	.789	.738	.983	.894
Total	povprečje	3.85	3.85	3.77	3.80
	N	434	435	409	426
	std. odklon	.973	1.021	1.194	1.184

Tabela 17: Mednarodna mobilnost

program (program)		Na voljo imamo dovolj informacij o možnih mednarodnih izmenjavah.	Na voljo je dovolj zanimivih možnosti za mednarodno izmenjavo	Fakulteta /akademija spodbuja in podpira izmenjavo.	Imam možnost opravljanja obveznih predmetov v tujini.	Priznava nje v tujini opravljene obveznosti (ECTS) je ustrezno	Strokovna podpora mednarodni mobilnosti je na fakulteti/akademiji ustrezna.
magistrski program Družboslovna informatika	povprečje	3.78	3.88	3.70	3.75	4.00	3.83
	N	9	8	10	4	4	6
	std. odklon	1.202	1.356	1.337	1.893	1.414	1.472
magistrski program Evropske študije	povprečje	4.00	3.36	3.73	3.64	3.88	3.60
	N	11	11	11	11	8	10
	std. odklon	.894	1.433	1.009	1.206	.835	.966
magistrski program Komunikologija	povprečje	3.67	4.00	3.62	4.20	4.18	4.00
	N	15	14	13	10	11	14
	std. odklon	1.175	.877	1.193	1.033	.874	.877
magistrski program Kulturologija - kulturne in religijske študije	povprečje	4.23	3.71	4.36	4.40	4.75	4.56
	N	13	14	14	10	8	9
	std. odklon	1.013	1.437	1.082	1.350	.707	.726
magistrski program Mednarodni odnosi	povprečje	3.11	3.44	3.60	3.80	3.60	3.13
	N	9	9	10	5	5	8
	std. odklon	1.269	1.130	1.265	1.789	1.673	1.356
magistrski program Novinarske študije	povprečje	3.40	3.40	3.89	3.38	3.83	3.00
	N	10	10	9	8	6	8
	std. odklon	1.075	1.265	.601	1.188	.983	1.195
magistrski program Obramboslovje	povprečje	4.42	4.42	4.31	4.67	4.86	4.70
	N	12	12	13	9	7	10
	std. odklon	.669	.900	1.182	.707	.378	.483
magistrski program Politologija - politična teorija	povprečje	3.50	3.33	3.60	3.43	3.43	3.44
	N	8	9	10	7	7	9
	std. odklon	1.309	1.225	1.265	1.397	1.397	1.236
magistrski program Sociologija	povprečje	3.61	3.76	3.89	3.75	4.00	3.77
	N	18	17	19	12	11	13
	std. odklon	.778	.903	.737	.622	.632	.725
magistrski program Sociologija - upravljanje organizacij, človeških virov in znanja	povprečje	3.91	3.90	4.22	4.08	4.14	3.75
	N	22	21	23	13	14	16
	std. odklon	.921	.944	.795	.862	.864	.931
magistrski program Strateško tržno komuniciranje	povprečje	4.18	4.36	4.30	4.40	4.30	4.22

	N	11	11	10	10	10	9
	std. odklon	.982	.809	1.059	.699	.823	.833
Program za izpopolnjevanje družboslovnega znanja	povprečje	3.00	3.00	3.50	3.00	3.00	3.00
	N	2	2	2	2	2	2
	std. odklon	2.828	2.828	2.121	2.828	2.828	2.828
univerzitetni program Analitska politologija	povprečje	4.00	3.67	4.00	3.00	3.67	3.67
	N	4	3	4	3	3	3
	std. odklon	.816	1.528	1.414	1.732	.577	.577
univerzitetni program Analitska sociologija	povprečje	3.57	3.73	3.86	3.71	3.54	3.75
	N	21	22	22	14	13	16
	std. odklon	1.165	.985	1.037	1.204	1.506	1.183
univerzitetni program Družboslovna informatika	povprečje	3.33	3.47	3.83	3.56	4.00	3.92
	N	15	15	12	9	9	12
	std. odklon	1.291	1.187	1.030	1.333	.707	.669
univerzitetni program Evropske študije - družboslovni vidiki	povprečje	3.71	3.44	4.13	4.00	4.10	3.89
	N	14	16	16	12	10	9
	std. odklon	.994	1.094	.806	.603	.568	.928
univerzitetni program Komunikologija - medijske in komunikacijske študije	povprečje	3.64	3.86	4.08	4.00	3.79	3.86
	N	25	21	25	15	14	14
	std. odklon	1.254	1.153	.862	.926	1.122	1.099
univerzitetni program Komunikologija - tržno komuniciranje in odnosi z javnostmi	povprečje	3.57	3.65	3.96	4.14	3.91	4.00
	N	28	26	23	14	11	16
	std. odklon	1.069	1.056	1.186	.864	1.136	1.265
univerzitetni program Kulturologija	povprečje	3.57	3.71	3.86	3.71	4.29	3.57
	N	14	14	14	7	7	7
	std. odklon	.938	.825	.949	.951	.756	1.397
univerzitetni program Mednarodni odnosi	povprečje	3.29	3.58	3.67	3.27	3.29	3.53
	N	21	19	21	15	14	15
	std. odklon	1.102	1.017	1.111	.799	.825	.743
univerzitetni program Novinarstvo	povprečje	3.17	3.50	3.95	4.06	3.87	3.76
	N	23	22	20	18	15	17
	std. odklon	1.337	1.225	.887	.802	.990	1.091
univerzitetni program Politologija - analiza politik in javna uprava	povprečje	3.43	3.67	4.00	4.00	4.00	3.33
	N	7	6	7	2	3	3
	std. odklon	1.272	1.211	1.000	1.414	1.000	1.528
univerzitetni program Politologija - obramboslovje	povprečje	3.50	3.58	3.45	4.14	4.20	3.60
	N	12	12	11	7	5	5

	std. odklon	1.567	1.240	1.128	1.464	1.304	1.517
univerzitetni program Politologija - študije politike in države	povprečje	3.50	4.00	4.09	4.29	4.00	3.75
	N	10	10	11	7	7	8
	std. odklon	1.179	.943	.944	.756	1.000	1.165
univerzitetni program Sociologija - kadrovski menedžment	povprečje	3.85	3.92	4.15	4.13	4.00	4.00
	N	13	13	13	8	7	9
	std. odklon	.987	.862	.689	.835	.816	.866
visokošolski strokovni program Družboslovna informatika	povprečje	3.50	3.56	3.70	4.00	4.00	4.00
	N	8	9	10	4	4	4
	std. odklon	1.512	1.424	.949	1.155	1.155	1.155
Total	povprečje	3.63	3.71	3.93	3.92	3.95	3.81
	N	355	346	353	236	215	252
	std. odklon	1.136	1.102	1.006	1.061	1.013	1.055

Tabela 18: Svetovalna pomoč – glede na program

program (program)		Če potrebujem tutorja, vem, na koga se lahko obrnem.	Vem, na koga se na univerzi / fakulteti / akademiji / oddelku lahko obrnem za karierno svetovanje.	Uradne ure študentskega referata so primerne.	Osebe študentskega referata je odzivno in učinkovito.	Osebe študentskega referata ima ustrezen odnos do študentov.
magistrski program Družboslovna informatika	povprečje	3.10	4.00	2.23	3.46	3.54
	N	10	10	13	13	13
	std. odklon	1.729	1.491	1.363	1.613	1.613
magistrski program Evropske študije	povprečje	3.42	3.17	3.08	3.75	3.83
	N	12	12	12	12	12
	std. odklon	1.379	1.115	.996	.452	.577
magistrski program Komunikologija	povprečje	3.27	3.60	3.19	4.12	4.25
	N	15	15	16	16	16
	std. odklon	1.280	1.454	1.471	1.088	.931
magistrski program Kulturologija - kulturne in religijske študije	povprečje	3.10	3.31	3.47	4.60	4.40
	N	10	13	15	15	15
	std. odklon	1.595	1.494	1.187	.632	.828
magistrski program Mednarodni odnosi	povprečje	2.50	2.60	2.55	3.36	3.10
	N	10	10	11	11	10
	std. odklon	1.179	1.578	1.572	1.433	1.449
magistrski program Novinarske študije	povprečje	2.50	3.30	3.33	4.09	3.82
	N	10	10	12	11	11
	std. odklon	1.354	1.418	1.371	1.044	1.079
magistrski program Obramboslovje	povprečje	3.33	3.42	3.33	4.27	4.40
	N	12	12	15	15	15
	std. odklon	1.231	1.564	1.234	.799	.737
magistrski program Politologija - politična teorija	povprečje	3.33	3.60	3.50	3.80	3.90
	N	9	10	10	10	10
	std. odklon	1.414	1.265	1.179	1.135	1.197
magistrski program Sociologija	povprečje	3.11	3.55	2.65	3.96	4.04
	N	18	20	23	23	23
	std. odklon	.758	.999	1.027	1.022	.928
magistrski program Sociologija - upravljanje organizacij, človeških virov in znanja	povprečje	3.04	3.52	2.73	3.38	3.46
	N	23	23	26	26	26
	std. odklon	1.261	1.238	1.313	.983	1.208
magistrski program Strateško tržno komuniciranje	povprečje	3.23	3.69	2.80	4.13	4.13
	N	13	13	15	15	15

	std. odklon	1.235	1.182	1.146	.990	.743
Program za izpopolnjevanje družboslovnega znanja	povprečje	2.00	2.00	2.50	2.50	2.50
	N	2	2	2	2	2
	std. odklon	1.414	1.414	2.121	2.121	2.121
univerzitetni program Analitska politologija	povprečje	3.75	3.00	3.50	4.25	3.67
	N	4	4	4	4	3
	std. odklon	1.258	.816	1.000	.500	.577
univerzitetni program Analitska sociologija	povprečje	3.12	2.71	2.88	3.52	3.56
	N	25	24	25	25	25
	std. odklon	1.201	1.083	1.130	1.085	1.158
univerzitetni program Družboslovna informatika	povprečje	3.93	3.47	3.19	3.93	4.13
	N	15	15	16	15	15
	std. odklon	.961	1.125	1.167	1.033	.915
univerzitetni program Evropske študije - družboslovni vidiki	povprečje	3.41	2.88	2.94	3.65	3.53
	N	17	17	17	17	17
	std. odklon	1.372	1.166	1.029	.862	1.231
univerzitetni program Komunikologija - medijske in komunikacijske študije	povprečje	3.47	3.32	2.87	3.28	3.50
	N	32	31	32	29	28
	std. odklon	1.218	1.137	1.408	1.386	1.374
univerzitetni program Komunikologija - tržno komuniciranje in odnosi z javnostmi	povprečje	3.23	3.06	2.66	3.40	3.57
	N	31	31	32	30	30
	std. odklon	1.586	1.436	1.359	1.163	1.194
univerzitetni program Kulturologija	povprečje	3.31	3.24	2.82	3.74	3.89
	N	16	17	17	19	18
	std. odklon	1.448	1.393	1.334	1.327	1.132
univerzitetni program Mednarodni odnosi	povprečje	3.95	2.77	2.95	3.86	3.76
	N	21	22	21	21	21
	std. odklon	1.322	1.270	1.284	.910	.995
univerzitetni program Novinarstvo	povprečje	3.48	3.13	3.27	3.44	3.64
	N	29	23	26	25	25
	std. odklon	1.573	1.486	1.343	1.474	1.440
univerzitetni program Politologija - analiza politik in javna uprava	povprečje	3.50	2.88	3.22	3.78	3.78
	N	8	8	9	9	9
	std. odklon	1.414	1.727	1.563	1.202	1.302
univerzitetni program Politologija - obramboslovje	povprečje	4.44	3.78	2.64	3.36	3.73
	N	9	9	11	11	11
	std. odklon	.726	1.302	1.286	1.286	1.272

univerzitetni program Politologija - študije politike in države	povprečje	3.91	3.50	2.82	4.36	4.27
	N	11	10	11	11	11
	std. odklon	1.300	1.269	1.250	1.206	1.272
univerzitetni program Sociologija - kadrovski menedžment	povprečje	4.00	3.29	3.44	3.87	4.00
	N	15	14	16	15	15
	std. odklon	.845	1.139	.892	.915	.756
visokošolski strokovni program Družboslovna informatika	povprečje	3.89	3.30	3.33	4.13	4.00
	N	9	10	9	8	8
	std. odklon	1.453	1.337	1.000	.641	.756
Total	povprečje	3.39	3.25	2.97	3.74	3.80
	N	386	385	416	408	404
	std. odklon	1.333	1.303	1.263	1.146	1.145

Tabela 19: Drugi vidiki študijskega procesa – glede na program

program (program)		Ponujeni so mi bili primerni izbirni predmeti z drugih fakultet/akademij UL.	Med študijem sem spoznal/a ustrezno število zunanjih inštitucij (z ekskurzijami, vabljenjem zunanjih izvajalcev na seminarje itd.).
magistrski program Družboslovna informatika	povprečje	4.00	3.90
	N	7	10
	std. odklon	1.414	.994
magistrski program Evropske študije	povprečje	2.90	2.50
	N	10	12
	std. odklon	1.595	1.382
magistrski program Komunikologija	povprečje	4.23	3.21
	N	13	14
	std. odklon	.927	1.122
magistrski program Kulturologija - kulturne in religijske študije	povprečje	3.42	3.38
	N	12	13
	std. odklon	1.676	1.261
magistrski program Mednarodni odnosi	povprečje	2.80	1.89
	N	5	9
	std. odklon	1.483	.928
magistrski program Novinarske študije	povprečje	3.63	2.70
	N	8	10
	std. odklon	1.061	1.418
magistrski program Obramboslovje	povprečje	3.33	3.58
	N	9	12
	std. odklon	1.323	1.084
magistrski program Politologija - politična teorija	povprečje	3.25	3.22
	N	8	9
	std. odklon	1.389	1.302
magistrski program Sociologija	povprečje	3.94	3.22
	N	17	18
	std. odklon	1.029	1.114
magistrski program Sociologija - upravljanje organizacij, človeških virov in znanja	povprečje	3.21	3.05
	N	19	21

	std. odklon	1.357	1.203
magistrski program Strateško tržno komuniciranje	povprečje	4.08	3.33
	N	12	12
	std. odklon	.900	.985
Program za izpopolnjevanje družboslovnega znanja	povprečje	3.00	3.00
	N	2	2
	std. odklon	2.828	2.828
univerzitetni program Analitska politologija	povprečje	2.00	3.00
	N	3	4
	std. odklon	1.732	1.155
univerzitetni program Analitska sociologija	povprečje	2.73	2.47
	N	15	17
	std. odklon	1.100	1.328
univerzitetni program Družboslovna informatika	povprečje	3.63	3.44
	N	16	16
	std. odklon	1.147	1.031
univerzitetni program Evropske študije - družboslovni vidiki	povprečje	3.08	3.33
	N	12	15
	std. odklon	1.621	1.496
univerzitetni program Komunikologija - medijske in komunikacijske študije	povprečje	3.38	3.26
	N	24	27
	std. odklon	1.498	1.259
univerzitetni program Komunikologija - tržno komuniciranje in odnosi z javnostmi	povprečje	3.00	2.88
	N	22	25
	std. odklon	1.272	1.166
univerzitetni program Kulturologija	povprečje	3.36	3.00
	N	14	15
	std. odklon	1.550	1.254
univerzitetni program Mednarodni odnosi	povprečje	2.78	2.50
	N	18	22
	std. odklon	1.166	1.102
univerzitetni program Novinarstvo	povprečje	2.95	3.00
	N	21	26
	std. odklon	1.596	1.523

univerzitetni program Politologija - analiza politik in javna uprava	povprečje	2.00	2.71
	N	5	7
	std. odklon	1.732	1.704
univerzitetni program Politologija - obramboslovje	povprečje	3.75	4.00
	N	8	9
	std. odklon	.886	1.323
univerzitetni program Politologija - študije politike in države	povprečje	4.00	3.38
	N	7	8
	std. odklon	1.000	1.408
univerzitetni program Sociologija - kadrovski menedžment	povprečje	3.57	3.00
	N	14	13
	std. odklon	1.016	1.291
visokošolski strokovni program Družboslovna informatika	povprečje	2.71	2.13
	N	7	8
	std. odklon	1.380	1.126
Total	povprečje	3.31	3.04
	N	308	354
	std. odklon	1.363	1.287

Tabela 20: Študentski svet in obštudijske dejavnosti – glede na program

program (program)		V okviru študija mi je omogočena dobra izbira športnih aktivnosti.	Z delovanjem študentskega sveta sem zadovoljen/na.
magistrski program Družboslovna informatika	povprečje	3.83	3.00
	N	6	2
	std. odklon	1.169	2.828
magistrski program Evropske študije	povprečje	2.40	1.89
	N	10	9
	std. odklon	1.430	1.167
magistrski program Komunikologija	povprečje	3.50	3.50
	N	12	10
	std. odklon	1.168	1.269
magistrski program Kulturologija - kulturne in religijske študije	povprečje	3.78	4.00
	N	9	5
	std. odklon	1.481	1.000
magistrski program Mednarodni odnosi	povprečje	3.00	2.40
	N	6	5
	std. odklon	1.549	1.342
magistrski program Novinarske študije	povprečje	3.11	3.33
	N	9	6
	std. odklon	1.453	1.366
magistrski program Obramboslovje	povprečje	3.23	2.85
	N	13	13
	std. odklon	1.235	1.214
magistrski program Politologija - politična teorija	povprečje	3.22	2.86
	N	9	7
	std. odklon	1.202	1.345
magistrski program Sociologija	povprečje	3.21	3.00
	N	14	10
	std. odklon	1.122	1.155
magistrski program Sociologija - upravljanje organizacij, človeških virov in znanja	povprečje	3.18	2.75
	N	17	12
	std. odklon	1.131	1.422
magistrski program Strateško tržno komuniciranje	povprečje	3.45	3.75
	N	11	8
	std. odklon	1.214	.886
Program za izpopolnjevanje družboslovnega znanja	povprečje	1.00	1.00
	N	1	1
	std. odklon	.	.
univerzitetni program Analitska politologija	povprečje	4.00	3.67

	N	3	3
	std. odklon	.000	1.528
univerzitetni program Analitska sociologija	povprečje	3.42	3.21
	N	19	19
	std. odklon	1.427	1.273
univerzitetni program Družboslovna informatika	povprečje	3.31	3.56
	N	16	16
	std. odklon	1.138	.964
univerzitetni program Evropske študije - družboslovni vidiki	povprečje	3.07	3.08
	N	14	13
	std. odklon	1.328	1.382
univerzitetni program Komunikologija - medijske in komunikacijske študije	povprečje	3.14	3.52
	N	28	25
	std. odklon	1.297	.963
univerzitetni program Komunikologija - tržno komuniciranje in odnosi z javnostmi	povprečje	3.43	3.29
	N	21	21
	std. odklon	1.207	1.271
univerzitetni program Kulturologija	povprečje	3.10	2.69
	N	10	13
	std. odklon	1.287	1.182
univerzitetni program Mednarodni odnosi	povprečje	2.63	3.00
	N	16	15
	std. odklon	1.360	1.254
univerzitetni program Novinarstvo	povprečje	2.82	2.95
	N	22	20
	std. odklon	1.622	1.468
univerzitetni program Politologija - analiza politik in javna uprava	povprečje	2.83	3.00
	N	6	5
	std. odklon	1.835	1.414
univerzitetni program Politologija - obramboslovje	povprečje	3.20	3.33
	N	10	9
	std. odklon	1.398	1.225
univerzitetni program Politologija - študije politike in države	povprečje	3.50	3.44
	N	6	9
	std. odklon	.548	1.333
univerzitetni program Sociologija - kadrovski menedžment	povprečje	3.27	3.44
	N	11	9
	std. odklon	1.272	1.014
visokošolski strokovni program Družboslovna informatika	povprečje	3.00	3.14
	N	9	7
	std. odklon	1.323	1.215
Total	povprečje	3.18	3.14

	N	308	272
	std. odklon	1.300	1.253

Tabela 21: Zadovoljstvo s študijem – glede na program

V splošnem sem s študijem zadovoljen/na			
program (program)	povprečje	N	std. odklon
magistrski program Družboslovna informatika	3.38	13	1.446
magistrski program Evropske študije	2.92	12	1.379
magistrski program Komunikologija	4.31	16	.479
magistrski program Kulturologija - kulturne in religijske študije	4.00	15	.845
magistrski program Mednarodni odnosi	3.27	11	1.272
magistrski program Novinarske študije	3.67	12	.985
magistrski program Obramboslovje	4.00	14	.877
magistrski program Politologija - politična teorija	3.60	10	1.350
magistrski program Sociologija	3.87	23	.757
magistrski program Sociologija - upravljanje organizacij, človeških virov in znanja	3.44	25	1.044
magistrski program Strateško tržno komuniciranje	4.13	15	1.060
Program za izpopolnjevanje družboslovnega znanja	3.50	2	2.121
univerzitetni program Analitska politologija	3.25	4	.500
univerzitetni program Analitska sociologija	3.88	24	.992
univerzitetni program Družboslovna informatika	3.94	17	.827
univerzitetni program Evropske študije - družboslovni vidiki	3.83	18	.857
univerzitetni program Komunikologija - medijske in komunikacijske študije	3.94	35	.906
univerzitetni program Komunikologija - tržno komuniciranje in odnosi z javnostmi	3.62	34	1.101
univerzitetni program Kulturologija	3.61	18	1.195
univerzitetni program Mednarodni odnosi	3.79	24	.779
univerzitetni program Novinarstvo	3.71	28	1.049
univerzitetni program Politologija - analiza politik in javna uprava	3.56	9	.726
univerzitetni program Politologija - obramboslovje	3.73	11	1.272
univerzitetni program Politologija - študije politike in države	4.27	11	.905
univerzitetni program Sociologija - kadrovski menedžment	3.65	17	.862
visokošolski strokovni program Družboslovna informatika	4.00	10	.943
Total	3.76	428	1.011

Priloga 2 – Vidiki študijskega procesa 2013/2014

Tabela 22: Osnovne opisne statistike zadovoljstva študentov z različnimi vidiki študijskega procesa leto 2013/2014 – Lestvica 1 do 4

Vidiki študijskega procesa	Povprečje	Minimum	Maksimum	standardni odklon	n
Obveščanje (dobil sem pravočasno informacije o študijskem procesu)	3,28	1	4	0,71	1158
Dostopnost do interneta (imel/-a sem možnost uporabljati internet za študijske namene)	3,23	1	4	0,78	1133
Prostori in oprema (ustreznost prostorov za predavanja, vaje in druge oblike pedagoškega dela)	3,44	1	4	0,58	1143
Urnik(razpored ur za predavanja, vaje in druge oblike dela v dnevu, tednu, semestru mi ustreza)	3,13	1	4	0,74	1159
Knjižnica, čitalnica (obseg in dostopnost literature, prostor, kjer lahko študiram (čitalnica), pomoč osebja)	3,47	1	4	0,62	1131
Svetovalna pomoč študentom (vem na koga se lahko obrnem po pomoč v zvezi s študijem: tutorstvo, karierno svetovanje, pomoč pri zaposlitvi)	2,95	1	4	0,81	1030
Študentski referat(uradne ure, osebje, pomoč in informacije)	3,04	1	4	0,78	1096
Strokovna/študijska praksa(izvedba obvezne strokovne/študijske/delovne prakse, če je predvidena)	2,94	1	4	0,83	709
Študij v tujini, izmenjave(informacije o možnostih študija v tujini)	3,07	1	4	0,77	733
Koliko vam je do sedanjí študij izpolnil pričakovanja? (Splošno zadovoljstvo in izkušnje s programom, fakulteto)	3,00	1	4	0,72	1143

Priloga 3 – anketa

Evalvacija splošna anketa

Q1 - Spoštovani!

Pred vami je anketa o študijskem procesu, s katero želimo izvedeti vaše mnenje o študiju.

Prosimo, da podate svoje mnenje na način, kot bi si sami želeli, da drugi komentirajo vaše delo. Pri podajanju ocene bodite natančni, spoštljivi in konstruktivni.

Vaši odgovori so **zaupni**. Povzetki rezultatov in posamezni komentarji v anketi so posredovani izvajalcem študijskega procesa in odgovornim za študijski proces.

Odgovorov v anketi ni možno povezati z identiteto posameznega študenta.

Vaši odgovori so **pomembni**.

Študentska anketa je namenjena evalvaciji učiteljev in študijskega procesa v splošnem ter predstavlja eno od izhodišč za izboljšanje študija in dejavnosti, ki so študijskemu procesu v podporo.

Morebitna vprašanja v zvezi z anketo lahko po elektronski pošti pošljete na naslov mojca.zgonc@fdv.uni-lj.si.

Zahvaljujemo se vam za sodelovanje.

Rektor UL

Dekan Fakultete za družbene vede

Predsednik študentskega sveta UL

Predsednica študentskega sveta FDV

Prosimo, če si vzamete nekaj minut in s klikom na Naslednja stran pričnete z izpolnjevanjem ankete.

Q2 -

Ne želim sodelovati v anketi

IF (1) Q2 = [Q2a] (ne zeli sodelovati)

Q3 - Vaša ocena nam predstavlja

pomembno povratno informacijo za izboljšanje kakovosti študija. Če kljub temu ne želite sodelovati, kliknite gumb "Naslednja stran" in tako zaključite vprašalnik brez sodelovanja.

IF (2) Q2 != [Q2a]

Q5 - Obveščanje na fakulteti/akademiji

Ocenite, v kolikšni meri se strinjate s spodnjimi trditvami na lestvici od 1 do 5 (1 = sploh se ne strinjam oziroma sploh nisem zadovoljen/zadovoljna; 5 = popolnoma se strinjam oziroma sem zelo zadovoljen/zadovoljna).

	1sploh se ne strinjam	2se bolj ne strinjam kot strinjam	3niti se ne strinjam, niti se strinjam	4se bolj strinjam, kot ne strinjam	5popolnoma se strinjam	nimam dovolj informacij	ne želim odgovoriti
Informacije o študijskem procesu sem dobil/a pravočasno.							
Spletna stran fakultete/akademije vsebuje vse informacije, ki jih kot študent potrebujem.							
Z brezžičnim omrežjem, ki ga nudi akademija/fakulteta, sem zadovoljen/zadovoljna.							

IF (2) Q2 != [Q2a] Q6 - Bi nam želeli sporočiti še kaj v zvezi z obveščanjem (o študijskem procesu, obštudijski dejavnosti itd.)?

IF (2) Q2 != [Q2a] Q7 - Prostor, oprema in urnik

Ocenite, v kolikšni meri se strinjate s spodnjimi trditvami na lestvici od 1 do 5 (1 = sploh se ne strinjam oziroma sploh nisem zadovoljen/zadovoljna; 5 = popolnoma se strinjam oziroma sem zelo zadovoljen/zadovoljna).

	1sploh se ne strinjam	2se bolj ne strinjam kot strinjam	3niti se ne strinjam, niti se strinjam	4se bolj strinjam, kot ne strinjam	5popolnoma se strinjam	nimam dovolj informacij	ne želim odgovoriti

Prostori za predavanja, vaje in druge oblike pedagoškega dela so ustrezni.							
Oprema za predavanja, vaje in druge oblike pedagoškega dela je ustrezna.							
Na fakulteti/akademiji je dovolj primernega prostora za individualno učenje (čitalnice, učilnice, seminarji itd.).							
Razpored ur za predavanja, vaje in druge oblike dela mi ustreza.							

IF (2) Q2 != [Q2a] Q8 - Bi nam želeli sporočiti še kaj v zvezi s prostori, opremo oz. urnikom?

IF (2) Q2 != [Q2a] Q9 - Knjižnica

Ocenite, v kolikšni meri se strinjate s spodnjimi trditvami na lestvici od 1 do 5 (1 = sploh se ne strinjam oziroma sploh nisem zadovoljen/zadovoljna; 5 = popolnoma se strinjam oziroma sem zelo zadovoljen/zadovoljna).

	1sploh se ne strinjam	2se bolj ne strinjam kot strinjam	3niti se ne strinjam, niti se strinjam	4se bolj strinjam, kot ne strinjam	5popolnoma se strinjam	nimam dovolj informacij	ne želim odgovoriti
Obseg literature je ustrezen.							
Dostopnost literature je ustrezna.							
Osebjem knjižnice mi zna ustrezno svetovati pri iskanju literature.							
Osebjem knjižnice ima ustrezen odnos do uporabnika.							

IF (2) Q2 != [Q2a] Q10 - Vaši predlogi glede dela knjižnic.

IF (2) Q2 != [Q2a] Q11 - Mednarodna mobilnost

Ocenite, v kolikšni meri se strinjate s spodnjimi trditvami na lestvici od 1 do 5 (1 = sploh se ne strinjam oziroma sploh nisem zadovoljen/zadovoljna; 5 = popolnoma se strinjam oziroma sem zelo zadovoljen/zadovoljna).

	1sploh se ne strinjam	2se bolj ne strinjam kot strinjam	3niti se ne strinjam, niti se strinjam	4se bolj strinjam, kot ne strinjam	5popolnoma se strinjam	nimam dovolj informacij	ne želim odgovoriti
Na voljo imamo dovolj informacij o možnih mednarodnih izmenjavah.							
Na voljo je dovolj zanimivih možnosti za mednarodno izmenjavo.							
Fakulteta/akademija spodbuja in podpira izmenjavo.							
Imam možnost opravljanja obveznih							

predmetov v tujini.							
Priznavanje v tujini opravljenih obveznosti (ECTS) je ustrezno.							
Strokovna podpora mednarodni mobilnosti je na fakulteti/akademiji ustrezna.							

IF (2) Q2 != [Q2a] Q12 - Vaši predlogi glede mobilnosti.

IF (2) Q2 != [Q2a] Q13 - Svetovalna pomoč študentom in študentski referat

Ocenite, v kolikšni meri se strinjate s spodnjimi trditvami na lestvici od 1 do 5 (1 = sploh se ne strinjam oziroma sploh nisem zadovoljen/zadovoljna; 5 = popolnoma se strinjam oziroma sem zelo zadovoljen/zadovoljna).

	1sploh se ne strinjam	2se bolj ne strinjam kot strinjam	3niti se ne strinjam, niti se strinjam	4se bolj strinjam, kot ne strinjam	5popolnoma se strinjam	nimam dovolj informacij	ne želim odgovoriti
Če potrebujem tutorja, vem, na koga se lahko obrnem.							
Vem, na koga se na univerzi / fakulteti/ akademiji / oddelku lahko obrnem za karierno svetovanje.							
Uradne ure študentskega referata so primerne.							
Osebjem študentskega referata je odzivno in učinkovito.							
Osebjem študentskega referata ima ustrezen odnos do študentov.							

IF (2) Q2 != [Q2a] Q14 - Vaši predlogi glede delovanja referata in svetovanja študentom.

IF (2) Q2 != [Q2a] Q15 - Drugi vidiki študijskega procesa

Ocenite, v kolikšni meri se strinjate s spodnjimi trditvami na lestvici od 1 do 5 (1 = sploh se ne strinjam oziroma sploh nisem zadovoljen/zadovoljna; 5 = popolnoma se strinjam oziroma sem zelo zadovoljen/zadovoljna).

	1sploh se ne strinjam	2se bolj ne strinjam kot strinjam	3niti se ne strinjam, niti se strinjam	4se bolj strinjam, kot ne strinjam	5popolnoma se strinjam	nimam dovolj informacij	ne želim odgovoriti
Ponujeni so mi bili primerni izbirni predmeti z drugih fakultet/akademij UL.							
Med študijem sem spoznal/a ustrezno število zunanjih inštitucij (z ekskurzijami, vabljenjem zunanjih izvajalcev na seminarje itd.).							

IF (2) Q2 != [Q2a] Q16 - Vaši predlogi glede drugih vidikov študija kot npr. izbirnih predmetov in povezovanja fakultete/akademije z drugimi inštitucijami.

IF (2) Q2 != [Q2a] Q17 - Študentski svet in občudijske dejavnosti

Ocenite, v kolikšni meri se strinjate s spodnjimi trditvami na lestvici od 1 do 5 (1 = sploh se ne strinjam oziroma sploh nisem zadovoljen/zadovoljna; 5 = popolnoma se strinjam oziroma sem zelo zadovoljen/zadovoljna).

	1sploh se ne strinjam	2se bolj ne strinjam kot strinjam	3niti se ne strinjam, niti se strinjam	4se bolj strinjam, kot ne strinjam	5popolnoma se strinjam	nimam dovolj informacij	ne želim odgovoriti
V okviru študija mi je omogočena dobra izbira športnih aktivnosti.							
Z delovanjem študentskega sveta sem zadovoljen/na.							

IF (2) Q2 != [Q2a] Q18 - Vaši predlogi za izboljšanje delovanja in aktivnosti študentskega sveta ter izboljšanje občudijskih dejavnosti.

IF (2) Q2 != [Q2a] Q19 - Koliko vam je dosedanji študij izpolnil pričakovanja?

Ocenite, v kolikšni meri se strinjate s spodnjimi trditvami na lestvici od 1 do 5 (1 = sploh se ne strinjam oziroma sploh nisem zadovoljen/zadovoljna; 5 = popolnoma se strinjam oziroma sem zelo zadovoljen/zadovoljna).

	1sploh se ne strinjam	2se bolj ne strinjam kot strinjam	3niti se ne strinjam, niti se strinjam	4se bolj strinjam, kot ne strinjam	5popolnoma se strinjam	nimam dovolj informacij	ne želim odgovoriti
V splošnem sem s študijem zadovoljen/na.							

IF (2) Q2 != [Q2a] Q20 - Prosimo, naštejte nekaj najbolj pozitivnih opažanj, povezanih s študijem, ki bi jih želeli še posebej izpostaviti.

IF (2) Q2 != [Q2a] Q21 - Prosimo, naštejte nekaj pomanjklivosti in predlogov izboljšav, povezanih s študijem; kaj bi želeli pri študiju spremeniti oz. izboljšati.